

CUENTA DEL DEFENSOR DEL PUEBLO DE NAVARRA

EJERCICIO 2024



ÍNDICE

INTRODUCCIÓN	3
1. ESTADO DE LIQUIDACIÓN DEL PRESUPUESTO	5
1.1. Liquidación del presupuesto de gastos	6
1.1.1. Por capítulos económicos	6
1.1.2. Detalle por partidas	8
1.2. Liquidación del presupuesto de ingresos	14
1.2.1. Por capítulos económicos	14
1.2.2. Por conceptos de ingreso	16
1.3. Resultado presupuestario	20
1.4. Resumen de la liquidación	23
2. BALANCE DE SITUACIÓN	25
3. CUENTA DEL RESULTADO ECONÓMICO PATRIMONIAL	31
4. ESTADO DE CAMBIOS EN EL PATRIMONIO NETO	36
5. ESTADO DE FLUJOS DE EFECTIVO	39
6. MEMORIA	41
6.1. Organización y actividad	41
6.2. Bases de presentación de las cuentas	43
6.3. Normas de valoración	44
6.4. Inmovilizado	45
6.5. Activos financieros	48
6.6. Pasivos financieros	53
6.7. Presentación por actividades de la cuenta del resultado económico-patrimonial	57
6.8. Operaciones no presupuestarias de tesorería	57
6.9. Contratación administrativa. Procedimientos de adjudicación	60
6.10. Información presupuestaria	63
6.11. Comentarios al estado de cambios en el patrimonio neto	71
6.12. Comentarios al estado de flujos de efectivo	72
6.13. Indicadores financieros, patrimoniales y presupuestarios	73



INTRODUCCIÓN

Las cuentas anuales del Defensor del Pueblo de Navarra correspondientes al ejercicio 2024 se formulan de conformidad con lo establecido en el Plan General de Contabilidad Pública, aprobado mediante la Orden EHA/1037/2010, de 13 de abril, del Ministerio de Economía y Hacienda, en la Ley Foral 13/2007, de 4 de abril, de la Hacienda Pública de Navarra (artículo 126 y disposición adicional primera), y en el Reglamento económico-financiero del Parlamento de Navarra, aprobado mediante Acuerdo de la Mesa del Parlamento de Navarra en sesión celebrada el día 27 de enero de 2020.

Todo ello en aplicación del artículo 44 de la Ley Foral 4/2000, de 3 de julio, del Defensor del Pueblo de la Comunidad Foral de Navarra, que establece que “... a efectos de regímenes de contabilidad, intervención, autorización de gastos, contratación y adquisición de bienes y derechos, estará sometido al mismo régimen que el Parlamento de Navarra”.

De acuerdo con lo establecido en el Plan General de Contabilidad Pública, “*las cuentas anuales comprenden el balance, la cuenta del resultado económico patrimonial, el estado de cambios en el patrimonio neto, el estado de flujos de efectivo, el estado de liquidación del presupuesto y la memoria. Estos documentos forman una unidad y deben ser redactados con claridad y mostrar la imagen fiel del patrimonio, de la situación financiera, del resultado económico patrimonial, y de la ejecución del presupuesto de la entidad de conformidad con este Plan General de Contabilidad Pública*”.

La información relativa a las cuentas anuales del ejercicio 2024 se presenta de la siguiente manera:

- en primer lugar, los estados de liquidación del presupuesto;
- en segundo lugar, los estados financieros de la contabilidad pública, esto es, el balance, la cuenta del resultado económico patrimonial, el estado de cambios en el patrimonio neto y el estado de flujos de efectivo;
- finalmente, la memoria.

El ejercicio 2024 se ha cerrado con un resultado presupuestario de 146.087,02 euros. Los derechos reconocidos netos ascienden a 1.118.300 euros, mientras que las obligaciones reconocidas netas se elevan a 972.212,98 euros.

Señalar que se ha comprobado que todas las aplicaciones presupuestarias tienen su correspondiente reflejo en la contabilidad pública y que los saldos de las cuentas



relacionadas en el Balance de Situación y demás estados financieros están soportados documentalmente, así como que las operaciones contabilizadas reflejan la totalidad de la actividad realizada por la institución durante el ejercicio 2024.

Pamplona, 28 de abril de 2025

El Interventor

Jorge Balduz Gil



1. ESTADO DE LIQUIDACIÓN DEL PRESUPUESTO

1.1. Liquidación del presupuesto de gastos

1.2. Liquidación del presupuesto de ingresos

1.3. Resultado presupuestario

1.4. Resumen de la liquidación



1.1. Liquidación del presupuesto de gastos

1.1.1. Por capítulos económicos



ESTADO DE LIQUIDACIÓN DEL PRESUPUESTO

APLICACIÓN PRESUPUESTARIA DE GASTOS	CRÉDITOS PRESUPUESTARIOS			GASTOS COMPROMETIDOS	OBLIGACIONES RECONOCIDAS NETAS	PAGOS	OBLIGACIONES PENDIENTES DE PAGO A 31 DE DICIEMBRE	REMANENTES DE CRÉDITO
	Iniciales	Modificaciones	Definitivos					
Capítulo: 1 GASTOS DE PERSONAL	787.700,00 €	0,00 €	787.700,00 €	720.450,24 €	720.450,24 €	720.450,24 €	0,00 €	67.249,76 €
Capítulo: 2 GASTOS EN BIENES CORRIENTES Y SERVICIOS	240.400,00 €	0,00 €	240.400,00 €	164.528,58 €	164.528,58 €	163.107,60 €	1.420,98 €	75.871,42 €
Capítulo: 4 TRANSFERENCIAS CORRIENTES	40.000,00 €	0,00 €	40.000,00 €	37.275,00 €	37.275,00 €	37.275,00 €	0,00 €	2.725,00 €
Capítulo: 6 INVERSIONES REALES	50.000,00 €	0,00 €	50.000,00 €	49.959,16 €	49.959,16 €	49.959,16 €	0,00 €	40,84 €
Capítulo: 8 ACTIVOS FINANCIEROS	200,00 €	0,00 €	200,00 €	0,00 €	0,00 €	0,00 €	0,00 €	200,00 €
Capítulo: 9 PASIVOS FINANCIEROS	100,00 €	0,00 €	100,00 €	0,00 €	0,00 €	0,00 €	0,00 €	100,00 €
TOTAL	1.118.400,00 €	0,00 €	1.118.400,00 €	972.212,98 €	972.212,98 €	970.792,00 €	1.420,98 €	146.187,02 €

1.1. Liquidación del presupuesto de gastos

1.1.2. Detalle por partidas



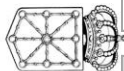
Estado de liquidación del presupuesto de gastos

DEFENSOR DEL PUEBLO DE NAVARRA

Ejercicio 2024

A fecha 31/12/2024

Capítulo / Partida	Denominación	Créditos iniciales	Modificaciones		Créditos definitivos	Autoriz. (A)	Dispos. (D)	Oblig. Rec. (O)	Pagos (P)	% Ejecución	Pendiente Ejecución
			Negativas	Positivas							
1	GASTOS DE PERSONAL	787.700,00	-10.468,35	10.468,35	787.700,00	720.450,24	720.450,24	720.450,24	720.450,24	91,5%	67.249,76
1000	Retribuciones Defensor	75.704,86	0,00	1.879,78	77.584,64	77.584,64	77.584,64	77.584,64	77.584,64	100,0%	0,00
1100	Retribuciones personal eventual	339.491,60	0,00	8.430,10	347.921,70	347.921,70	347.921,70	347.921,70	347.921,70	100,0%	0,00
1230	Retribuciones funcionarios	154.017,92	0,00	0,00	154.017,92	146.690,06	146.690,06	146.690,06	146.690,06	95,2%	7.327,86
1310	Retribuciones personal contratado	0,00	0,00	0,00	0,00	0,00	0,00	0,00	0,00	0,0%	0,00
1600	Seguridad Social	164.329,56	0,00	158,47	164.488,03	146.251,86	146.251,86	146.251,86	146.251,86	88,9%	18.236,17
1601	Seguridad Social. Becas	2.446,86	0,00	0,00	2.446,86	2.001,98	2.001,98	2.001,98	2.001,98	81,8%	444,88
1604	Fondo capítulo I	51.709,20	-10.468,35	0,00	41.240,85	0,00	0,00	0,00	0,00	0,0%	41.240,85
2	GASTOS BIENES CORRIENTES Y SERVICIOS	240.400,00	0,00	0,00	240.400,00	164.528,58	164.528,58	164.528,58	163.107,60	68,4%	75.871,42
2061	Arrendamientos de programas y licencias	8.500,00	0,00	0,00	8.500,00	2.157,28	2.157,28	2.157,28	2.157,28	25,4%	6.342,72
2120	Repar., manto. y conserv. edificios	28.000,00	0,00	0,00	28.000,00	20.587,88	20.587,88	20.587,88	20.388,23	73,5%	7.412,12
2130	Repar., manto. y conserv. maquin. e instal.	1.000,00	0,00	0,00	1.000,00	0,00	0,00	0,00	0,00	0,0%	1.000,00
2160	Rep., mant. y cons. equip. proces. Informac.	20.000,00	0,00	0,00	20.000,00	18.300,26	18.300,26	18.300,26	18.251,86	91,5%	1.699,74
2200	Material de oficina no inventariable	8.000,00	0,00	0,00	8.000,00	10.666,58	10.666,58	10.666,58	10.666,58	133,3%	-2.666,58
2202	Prensa, revistas y publicaciones periódicas	2.000,00	0,00	0,00	2.000,00	1.818,31	1.818,31	1.818,31	1.818,31	90,9%	181,69
2220	Comunicaciones telefónicas	13.000,00	0,00	0,00	13.000,00	8.771,05	8.771,05	8.771,05	8.771,05	67,5%	4.228,95
2221	Comunicaciones postales y telegráficas	1.500,00	0,00	0,00	1.500,00	2.303,04	2.303,04	2.303,04	2.241,80	153,5%	-803,04
2243	Primas de seguro	7.500,00	0,00	0,00	7.500,00	6.270,34	6.270,34	6.270,34	6.270,34	83,6%	1.229,66
2263	Representación institucional	1.500,00	0,00	0,00	1.500,00	256,28	256,28	256,28	256,28	17,1%	1.243,72
2264	Viajes oficiales Defensor	3.000,00	0,00	0,00	3.000,00	2.173,78	2.173,78	2.173,78	2.173,78	72,5%	826,22
2265	Actividades generales y de difusión	3.000,00	0,00	0,00	3.000,00	375,00	375,00	375,00	375,00	12,5%	2.625,00
2266	Organización reuniones y conferencias	2.500,00	0,00	0,00	2.500,00	350,00	350,00	350,00	350,00	14,0%	2.150,00
2267	Gastos edición libros y otras publicaciones	5.000,00	0,00	0,00	5.000,00	2.033,71	2.033,71	2.033,71	2.033,71	40,7%	2.966,29
2269	Oposiciones y pruebas selectivas	100,00	0,00	0,00	100,00	0,00	0,00	0,00	0,00	0,0%	100,00
2271	Servicios de limpieza y aseo	21.000,00	0,00	0,00	21.000,00	19.118,04	19.118,04	19.118,04	19.118,04	91,0%	1.881,96
2272	Cursos de formación	2.000,00	0,00	0,00	2.000,00	290,00	290,00	290,00	290,00	14,5%	1.710,00
2277	Otros trabajos realizados (mediación)	15.000,00	0,00	0,00	15.000,00	1.144,00	1.144,00	1.144,00	1.144,00	7,6%	13.856,00



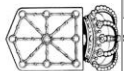
Estado de liquidación del presupuesto de gastos

DEFENSOR DEL PUEBLO DE NAVARRA

Ejercicio 2024

A fecha 31/12/2024

Capítulo / Partida	Denominación	Créditos iniciales	Modificaciones		Créditos definitivos	Autoriz. (A)	Dispos. (D)	Oblig. Rec. (O)	Pagos (P)	% Ejecución	Pendiente Ejecución
			Negativas	Positivas							
2278	Trabajos traducción euskera	26.700,00	0,00	0,00	26.700,00	24.227,60	24.227,60	24.227,60	24.227,60	90,7%	2.472,40
2279	Otros trabajos realizados	34.000,00	0,00	0,00	34.000,00	26.184,43	26.184,43	26.184,43	25.072,74	77,0%	7.815,57
2280	Suministros	33.500,00	0,00	0,00	33.500,00	15.942,17	15.942,17	15.942,17	15.942,17	47,6%	17.557,83
2284	Material para limpieza y aseo	500,00	0,00	0,00	500,00	460,78	460,78	460,78	460,78	92,2%	39,22
2300	Dietas, locomoción y gastos de viaje	3.000,00	0,00	0,00	3.000,00	1.098,05	1.098,05	1.098,05	1.098,05	36,6%	1.901,95
2330	Indemnización por trabajos realizados	100,00	0,00	0,00	100,00	0,00	0,00	0,00	0,00	0,0%	100,00
4	TRANSFERENCIAS CORRIENTES	40.000,00	0,00	0,00	40.000,00	37.275,00	37.275,00	37.275,00	37.275,00	93,2%	2.725,00
4810	Indemnizaciones y gastos a particulares	100,00	0,00	0,00	100,00	0,00	0,00	0,00	0,00	0,0%	100,00
4820	Convenios con otras instituciones	500,00	0,00	0,00	500,00	0,00	0,00	0,00	0,00	0,0%	500,00
4890	Transferencias para becas	39.400,00	0,00	0,00	39.400,00	37.275,00	37.275,00	37.275,00	37.275,00	94,6%	2.125,00
6	INVERSIONES REALES	50.000,00	0,00	0,00	50.000,00	49.959,16	49.959,16	49.959,16	49.959,16	99,9%	40,84
6020	Edificios	6.000,00	0,00	0,00	6.000,00	2.045,02	2.045,02	2.045,02	2.045,02	34,1%	3.954,98
6031	Instalaciones y maquinaria	3.000,00	0,00	0,00	3.000,00	0,00	0,00	0,00	0,00	0,0%	3.000,00
6050	Muebles de oficina	8.000,00	0,00	0,00	8.000,00	1.612,93	1.612,93	1.612,93	1.612,93	20,2%	6.387,07
6060	Equipos proceso de información	12.000,00	0,00	0,00	12.000,00	11.296,08	11.296,08	11.296,08	11.296,08	94,1%	703,92
6083	Adquisición de libros y otras publicaciones	2.000,00	0,00	0,00	2.000,00	1.349,45	1.349,45	1.349,45	1.349,45	67,5%	650,55
6090	Aplicaciones informáticas	19.000,00	0,00	0,00	19.000,00	33.655,68	33.655,68	33.655,68	33.655,68	177,1%	-14.655,68
8	ACTIVOS FINANCIEROS	200,00	0,00	0,00	200,00	0,00	0,00	0,00	0,00	0,0%	200,00
8224	Préstamos vivienda	100,00	0,00	0,00	100,00	0,00	0,00	0,00	0,00	0,0%	100,00
8225	Anticipos de sueldo	100,00	0,00	0,00	100,00	0,00	0,00	0,00	0,00	0,0%	100,00
9	PASIVOS FINANCIEROS	100,00	0,00	0,00	100,00	0,00	0,00	0,00	0,00	0,0%	100,00
9300	Devolución de fianzas y depósitos	100,00	0,00	0,00	100,00	0,00	0,00	0,00	0,00	0,0%	100,00
TOTAL PRESUPUESTO DE GASTOS		1.118.400,00	-10.468,35	10.468,35	1.118.400,00	972.212,98	972.212,98	972.212,98	970.792,00	86,9%	146.187,02



ESTADO DE LIQUIDACIÓN DEL PRESUPUESTO

APLICACIÓN PRESUPUESTARIA DE GASTOS		CRÉDITOS PRESUPUESTARIOS			GASTOS COMPROMETIDOS	OBLIGACIONES RECONOCIDAS NETAS	PAGOS	OBLIGACIONES PENDIENTES DE PAGO A 31 DE DICIEMBRE	REMANENTES DE CRÉDITO
		Iniciales	Modificaciones	Definitivos					
Capítulo: 1 GASTOS DE PERSONAL									
-1000-1000	RETRIBUCIONES DEFENSOR DEL PUEBLO	75.704,86 €	1.879,78 €	77.584,64 €	77.584,64 €	77.584,64 €	77.584,64 €	0,00 €	0,00 €
Artículo: 10 GASTOS DE PERSONAL ALTOS CARGOS		75.704,86 €	1.879,78 €	77.584,64 €	77.584,64 €	77.584,64 €	77.584,64 €	0,00 €	0,00 €
-1000-1100	RETRIBUCIONES PERSONAL EVENTUAL	339.491,60 €	8.430,10 €	347.921,70 €	347.921,70 €	347.921,70 €	347.921,70 €	0,00 €	0,00 €
Artículo: 11 GASTOS DE PERSONAL EVENTUAL		339.491,60 €	8.430,10 €	347.921,70 €	347.921,70 €	347.921,70 €	347.921,70 €	0,00 €	0,00 €
-1000-1230	RETRIBUCIONES FUNCIONARIOS	154.017,92 €	0,00 €	154.017,92 €	146.690,06 €	146.690,06 €	146.690,06 €	0,00 €	7.327,86 €
Artículo: 12 GASTOS DE PERSONAL FUNCIONARIO		154.017,92 €	0,00 €	154.017,92 €	146.690,06 €	146.690,06 €	146.690,06 €	0,00 €	7.327,86 €
-1000-1600	SEGURIDAD SOCIAL A CARGO DE LA INST	164.329,56 €	158,47 €	164.488,03 €	146.251,86 €	146.251,86 €	146.251,86 €	0,00 €	18.236,17 €
-1000-1601	SEGURIDAD SOCIAL A CARGO DE LA INST	2.446,86 €	0,00 €	2.446,86 €	2.001,98 €	2.001,98 €	2.001,98 €	0,00 €	444,88 €
-1000-1604	FONDO CAPITULO 1	51.709,20 €	-10.468,35 €	41.240,85 €	0,00 €	0,00 €	0,00 €	0,00 €	41.240,85 €
Artículo: 16 SEGURIDAD SOCIAL A CARGO DE LA INSTITUCIÓN		218.485,62 €	-10.309,88 €	208.175,74 €	148.253,84 €	148.253,84 €	148.253,84 €	0,00 €	59.921,90 €
Total Capítulo: 1 GASTOS DE PERSONAL		787.700,00 €	0,00 €	787.700,00 €	720.450,24 €	720.450,24 €	720.450,24 €	0,00 €	67.249,76 €
Capítulo: 2 GASTOS EN BIENES CORRIENTES Y SERVICIOS									
-1000-2061	ARRENDAMIENTOS DE PROGRAMAS Y LIC	8.500,00 €	0,00 €	8.500,00 €	2.157,28 €	2.157,28 €	2.157,28 €	0,00 €	6.342,72 €
Artículo: 20 GAST. EN BIEN. CORRIENTES Y SERVICIOS ARRENDAMIENTOS		8.500,00 €	0,00 €	8.500,00 €	2.157,28 €	2.157,28 €	2.157,28 €	0,00 €	6.342,72 €
-1000-2120	REP.MANTEN.CONSER.EDIFICIOS Y OTR	28.000,00 €	0,00 €	28.000,00 €	20.587,88 €	20.587,88 €	20.388,23 €	199,65 €	7.412,12 €
-1000-2130	REP.MANT.CONS. MAQUINARIA E INSTAL	1.000,00 €	0,00 €	1.000,00 €	0,00 €	0,00 €	0,00 €	0,00 €	1.000,00 €
-1000-2160	REP. Y CONSERVACION EQUIPOS PROCE	20.000,00 €	0,00 €	20.000,00 €	18.300,26 €	18.300,26 €	18.251,86 €	48,40 €	1.699,74 €
Artículo: 21 REPARACIÓN, MANTENIMIENTO Y CONSERVACIÓN		49.000,00 €	0,00 €	49.000,00 €	38.888,14 €	38.888,14 €	38.640,09 €	248,05 €	10.111,86 €
-1000-2200	MATERIAL DE OFICINA NO INVENTARIABL	8.000,00 €	0,00 €	8.000,00 €	10.666,58 €	10.666,58 €	10.666,58 €	0,00 €	-2.666,58 €
-1000-2202	PRENSA, REVISTAS Y PUBLICACIONES	2.000,00 €	0,00 €	2.000,00 €	1.818,31 €	1.818,31 €	1.818,31 €	0,00 €	181,69 €
-1000-2220	COMUNICACIONES TELEFÓNICAS	13.000,00 €	0,00 €	13.000,00 €	8.771,05 €	8.771,05 €	8.771,05 €	0,00 €	4.228,95 €
-1000-2221	COMUNICACIONES POSTALES Y TELEGRÁ	1.500,00 €	0,00 €	1.500,00 €	2.303,04 €	2.303,04 €	2.241,80 €	61,24 €	-803,04 €
-1000-2243	PRIMAS DE SEGURO	7.500,00 €	0,00 €	7.500,00 €	6.270,34 €	6.270,34 €	6.270,34 €	0,00 €	1.229,66 €
-1000-2263	REPRESENTACION INSTITUCIONAL	1.500,00 €	0,00 €	1.500,00 €	256,28 €	256,28 €	256,28 €	0,00 €	1.243,72 €
-1000-2264	VIAJES OFICIALES DEFENSOR	3.000,00 €	0,00 €	3.000,00 €	2.173,78 €	2.173,78 €	2.173,78 €	0,00 €	826,22 €
-1000-2265	ACTIVIDADES GENERALES Y DE DIFUSIO	3.000,00 €	0,00 €	3.000,00 €	375,00 €	375,00 €	375,00 €	0,00 €	2.625,00 €
-1000-2266	ORGANIZACION REUNIONES Y CONFERE	2.500,00 €	0,00 €	2.500,00 €	350,00 €	350,00 €	350,00 €	0,00 €	2.150,00 €
-1000-2267	GASTOS EDICION LIBROS Y OTRAS PUBL	5.000,00 €	0,00 €	5.000,00 €	2.033,71 €	2.033,71 €	2.033,71 €	0,00 €	2.966,29 €
-1000-2269	OPOSICIONES Y PRUEBAS SELECTIVAS	100,00 €	0,00 €	100,00 €	0,00 €	0,00 €	0,00 €	0,00 €	100,00 €
-1000-2271	SERVICIOS DE LIMPIEZA Y ASEO	21.000,00 €	0,00 €	21.000,00 €	19.118,04 €	19.118,04 €	19.118,04 €	0,00 €	1.881,96 €
-1000-2272	CURSOS DE FORMACIÓN	2.000,00 €	0,00 €	2.000,00 €	290,00 €	290,00 €	290,00 €	0,00 €	1.710,00 €
-1000-2277	OTROS TRABAJOS REALIZADOS (MEDIACI	15.000,00 €	0,00 €	15.000,00 €	1.144,00 €	1.144,00 €	1.144,00 €	0,00 €	13.856,00 €
-1000-2278	TRABAJOS TRADUCCIÓN EUSKERA	26.700,00 €	0,00 €	26.700,00 €	24.227,60 €	24.227,60 €	24.227,60 €	0,00 €	2.472,40 €
-1000-2279	OTROS TRABAJOS REALIZADOS	34.000,00 €	0,00 €	34.000,00 €	26.184,43 €	26.184,43 €	25.072,74 €	1.111,69 €	7.815,57 €
-1000-2280	SUMINISTROS	33.500,00 €	0,00 €	33.500,00 €	15.942,17 €	15.942,17 €	15.942,17 €	0,00 €	17.557,83 €

ESTADO DE LIQUIDACIÓN DEL PRESUPUESTO

APLICACIÓN PRESUPUESTARIA DE GASTOS	CRÉDITOS PRESUPUESTARIOS			GASTOS COMPROMETIDOS	OBLIGACIONES RECONOCIDAS NETAS	PAGOS	OBLIGACIONES PENDIENTES DE PAGO A 31 DE DICIEMBRE	REMANENTES DE CRÉDITO
	Iniciales	Modificaciones	Definitivos					
-1000-2284 MATERIAL PARA LIMPIEZA Y ASEO	500,00 €	0,00 €	500,00 €	460,78 €	460,78 €	460,78 €	0,00 €	39,22 €
Artículo: 22 G.BIENES CORR.Y SERV.MATERIAL SUMINISTROS Y OTROS	179.800,00 €	0,00 €	179.800,00 €	122.385,11 €	122.385,11 €	121.212,18 €	1.172,93 €	57.414,89 €
-1000-2300 DIETAS, LOCOMOCION Y GASTOS DE VIAJ	3.000,00 €	0,00 €	3.000,00 €	1.098,05 €	1.098,05 €	1.098,05 €	0,00 €	1.901,95 €
-1000-2330 INDEMNIZACION POR TRABAJOS REALIZ	100,00 €	0,00 €	100,00 €	0,00 €	0,00 €	0,00 €	0,00 €	100,00 €
Artículo: 23 G.BIEN.CORR.Y SERV.INDEMNIZ.POR RAZON DEL SERVICIO	3.100,00 €	0,00 €	3.100,00 €	1.098,05 €	1.098,05 €	1.098,05 €	0,00 €	2.001,95 €
Total Capítulo: 2 GASTOS EN BIENES CORRIENTES Y SERVICIOS	240.400,00 €	0,00 €	240.400,00 €	164.528,58 €	164.528,58 €	163.107,60 €	1.420,98 €	75.871,42 €
Capítulo: 4 TRANSFERENCIAS CORRIENTES								
-1000-4810 INDEMNIZACIONES Y GASTOS A PARTICU	100,00 €	0,00 €	100,00 €	0,00 €	0,00 €	0,00 €	0,00 €	100,00 €
-1000-4820 CONVENIOS CON OTRAS INSTITUCIONES	500,00 €	0,00 €	500,00 €	0,00 €	0,00 €	0,00 €	0,00 €	500,00 €
-1000-4890 TRANSFERENCIAS PARA BECAS	39.400,00 €	0,00 €	39.400,00 €	37.275,00 €	37.275,00 €	37.275,00 €	0,00 €	2.125,00 €
Artículo: 48 TRANSFERENCIAS A PARTICULARES Y A ENTIDADES	40.000,00 €	0,00 €	40.000,00 €	37.275,00 €	37.275,00 €	37.275,00 €	0,00 €	2.725,00 €
Total Capítulo: 4 TRANSFERENCIAS CORRIENTES	40.000,00 €	0,00 €	40.000,00 €	37.275,00 €	37.275,00 €	37.275,00 €	0,00 €	2.725,00 €
Capítulo: 6 INVERSIONES REALES								
-1000-6020 EDIFICIOS	6.000,00 €	0,00 €	6.000,00 €	2.045,02 €	2.045,02 €	2.045,02 €	0,00 €	3.954,98 €
-1000-6031 MAQUINARIA E INSTALACIONES	3.000,00 €	0,00 €	3.000,00 €	0,00 €	0,00 €	0,00 €	0,00 €	3.000,00 €
-1000-6050 MUEBLES DE OFICINA	8.000,00 €	0,00 €	8.000,00 €	1.612,93 €	1.612,93 €	1.612,93 €	0,00 €	6.387,07 €
-1000-6060 EQUIPOS PROCESO INFORMACION	12.000,00 €	0,00 €	12.000,00 €	11.296,08 €	11.296,08 €	11.296,08 €	0,00 €	703,92 €
-1000-6083 ADQUISICION DE LIBROS Y OTRAS PUBL	2.000,00 €	0,00 €	2.000,00 €	1.349,45 €	1.349,45 €	1.349,45 €	0,00 €	650,55 €
-1000-6090 APLICACIONES INFORMATICAS	19.000,00 €	0,00 €	19.000,00 €	33.655,68 €	33.655,68 €	33.655,68 €	0,00 €	-14.655,68 €
Artículo: 60 INVERSIONES REALES	50.000,00 €	0,00 €	50.000,00 €	49.959,16 €	49.959,16 €	49.959,16 €	0,00 €	40,84 €
Total Capítulo: 6 INVERSIONES REALES	50.000,00 €	0,00 €	50.000,00 €	49.959,16 €	49.959,16 €	49.959,16 €	0,00 €	40,84 €
Capítulo: 8 ACTIVOS FINANCIEROS								
-1000-8224 PRESTAMOS DE VIVIENDA	100,00 €	0,00 €	100,00 €	0,00 €	0,00 €	0,00 €	0,00 €	100,00 €
-1000-8225 ANTICIPOS DE SUELDO	100,00 €	0,00 €	100,00 €	0,00 €	0,00 €	0,00 €	0,00 €	100,00 €
Artículo: 82 CONCESION DE PRESTAMOS	200,00 €	0,00 €	200,00 €	0,00 €	0,00 €	0,00 €	0,00 €	200,00 €
Total Capítulo: 8 ACTIVOS FINANCIEROS	200,00 €	0,00 €	200,00 €	0,00 €	0,00 €	0,00 €	0,00 €	200,00 €
Capítulo: 9 PASIVOS FINANCIEROS								
-1000-9300 DEVOLUCIÓN FIANZAS Y DEPÓSITOS	100,00 €	0,00 €	100,00 €	0,00 €	0,00 €	0,00 €	0,00 €	100,00 €
Artículo: 93 DEVOLUCION FIANZAS	100,00 €	0,00 €	100,00 €	0,00 €	0,00 €	0,00 €	0,00 €	100,00 €
Total Capítulo: 9 PASIVOS FINANCIEROS	100,00 €	0,00 €	100,00 €	0,00 €	0,00 €	0,00 €	0,00 €	100,00 €

ESTADO DE LIQUIDACIÓN DEL PRESUPUESTO

APLICACIÓN PRESUPUESTARIA DE GASTOS	CRÉDITOS PRESUPUESTARIOS			GASTOS COMPROMETIDOS	OBLIGACIONES RECONOCIDAS NETAS	PAGOS	OBLIGACIONES PENDIENTES DE PAGO A 31 DE DICIEMBRE	REMANENTES DE CRÉDITO
	Iniciales	Modificaciones	Definitivos					
TOTAL	1.118.400,00 €	0,00 €	1.118.400,00 €	972.212,98 €	972.212,98 €	970.792,00 €	1.420,98 €	146.187,02 €

1.2. Liquidación del presupuesto de ingresos

1.2.1. Por capítulos económicos



Ejercicio 2024

Capítulo	Descripción	Previsiones Presupuestarias			Derechos reconocidos	Derechos anulados	Derechos cancelados	Derechos reconocidos netos	Recaudación neta	Derechos pendientes de cobro a 31 de Diciembre	Exceso / Defecto previsión
		Iniciales	Modificaciones	Definitivas							
3	TASAS Y OTROS INGRESOS	20,00 €	0,00 €	20,00 €	0,00 €	0,00 €	0,00 €	0,00 €	0,00 €	0,00 €	20,00 €
4	TRANSFERENCIAS CORRIENTES	1.068.060,00 €	0,00 €	1.068.060,00 €	1.068.060,00 €	0,00 €	0,00 €	1.068.060,00 €	1.068.060,00 €	0,00 €	0,00 €
5	INGRESOS PATRIMONIALES	20,00 €	0,00 €	20,00 €	0,00 €	0,00 €	0,00 €	0,00 €	0,00 €	0,00 €	20,00 €
7	TRANSFERENCIAS DE CAPITAL	50.240,00 €	0,00 €	50.240,00 €	50.240,00 €	0,00 €	0,00 €	50.240,00 €	50.240,00 €	0,00 €	0,00 €
8	ACTIVOS FINANCIEROS	40,00 €	0,00 €	40,00 €	0,00 €	0,00 €	0,00 €	0,00 €	0,00 €	0,00 €	40,00 €
9	PASIVOS FINANCIEROS	20,00 €	0,00 €	20,00 €	0,00 €	0,00 €	0,00 €	0,00 €	0,00 €	0,00 €	20,00 €
	Total:	1.118.400,00 €	0,00 €	1.118.400,00 €	1.118.300,00 €	0,00 €	0,00 €	1.118.300,00 €	1.118.300,00 €	0,00 €	100,00 €

1.2. Liquidación del presupuesto de ingresos

1.2.2. Por conceptos de ingreso



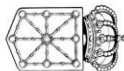
Estado de liquidación del presupuesto de ingresos

DEFENSOR DEL PUEBLO DE NAVARRA

Ejercicio 2024

A fecha 31/12/2024

Capítulo / Partida	Denominación	Previsiones iniciales	Modificaciones		Previsiones definitivas	Derechos Reconocidos	Ingresos Efectivos	% Ejecución	Pendiente Ejecución
			Negativas	Positivas					
3	TASAS Y OTROS INGRESOS	20,00	0,00	0,00	20,00	0,00	0,00	0,0%	20,00
3990	Otros ingresos	20,00	0,00	0,00	20,00	0,00	0,00	0,0%	20,00
4	TRANSFERENCIAS CORRIENTES	1.068.060,00	0,00	0,00	1.068.060,00	1.068.060,00	1.068.060,00	100,0%	0,00
4000	Transferencias corrientes Gobierno de Navarra	1.068.060,00	0,00	0,00	1.068.060,00	1.068.060,00	1.068.060,00	100,0%	0,00
5	INGRESOS PATRIMONIALES	20,00	0,00	0,00	20,00	0,00	0,00	0,0%	20,00
5200	Intereses de depósitos	20,00	0,00	0,00	20,00	0,00	0,00	0,0%	20,00
7	TRANSFERENCIAS DE CAPITAL	50.240,00	0,00	0,00	50.240,00	50.240,00	50.240,00	100,0%	0,00
7000	Transferencias de capital Gobierno de Navarra	50.240,00	0,00	0,00	50.240,00	50.240,00	50.240,00	100,0%	0,00
8	ACTIVOS FINANCIEROS	40,00	0,00	0,00	40,00	0,00	0,00	0,0%	40,00
8214	Reintegro préstamos de vivienda	20,00	0,00	0,00	20,00	0,00	0,00	0,0%	20,00
8215	Reintegro anticipos de sueldo	20,00	0,00	0,00	20,00	0,00	0,00	0,0%	20,00
9	PASIVOS FINANCIEROS	20,00	0,00	0,00	20,00	0,00	0,00	0,0%	20,00
9310	Fianzas y depósitos recibidos	20,00	0,00	0,00	20,00	0,00	0,00	0,0%	20,00
TOTAL PRESUPUESTO DE INGRESOS		1.118.400,00	0,00	0,00	1.118.400,00	1.118.300,00	1.118.300,00	99,99%	100,00



Ejercicio 2024

Artículo	Descripción	Previsiones Presupuestarias			Derechos reconocidos	Derechos anulados	Derechos cancelados	Derechos reconocidos netos	Recaudación neta	Derechos pendientes de cobro a 31 de Diciembre	Exceso / Defecto previsión
		Iniciales	Modificaciones	Definitivas							
Capítulo:	3	TASAS Y OTROS INGRESOS									
39	OTROS INGRESOS	20,00 €	0,00 €	20,00 €	0,00 €	0,00 €	0,00 €	0,00 €	0,00 €	0,00 €	20,00 €
	Total acumulado:	20,00 €	0,00 €	20,00 €	0,00 €	0,00 €	0,00 €	0,00 €	0,00 €	0,00 €	20,00 €
Capítulo:	4	TRANSFERENCIAS CORRIENTES									
40	TRANSFERENCIAS CORRIENTES	1.068.060,00 €	0,00 €	1.068.060,00 €	1.068.060,00 €	0,00 €	0,00 €	1.068.060,00 €	1.068.060,00 €	0,00 €	0,00 €
	Total acumulado:	1.068.060,00 €	0,00 €	1.068.060,00 €	1.068.060,00 €	0,00 €	0,00 €	1.068.060,00 €	1.068.060,00 €	0,00 €	0,00 €
Capítulo:	5	INGRESOS PATRIMONIALES									
52	INTERESES DE DEPOSITOS	20,00 €	0,00 €	20,00 €	0,00 €	0,00 €	0,00 €	0,00 €	0,00 €	0,00 €	20,00 €
	Total acumulado:	20,00 €	0,00 €	20,00 €	0,00 €	0,00 €	0,00 €	0,00 €	0,00 €	0,00 €	20,00 €
Capítulo:	7	TRANSFERENCIAS DE CAPITAL									
70	TRANSFERENCIAS DE CAPITAL	50.240,00 €	0,00 €	50.240,00 €	50.240,00 €	0,00 €	0,00 €	50.240,00 €	50.240,00 €	0,00 €	0,00 €
	Total acumulado:	50.240,00 €	0,00 €	50.240,00 €	50.240,00 €	0,00 €	0,00 €	50.240,00 €	50.240,00 €	0,00 €	0,00 €
Capítulo:	8	ACTIVOS FINANCIEROS									
82	REINTEGROS PRESTAMOS Y	40,00 €	0,00 €	40,00 €	0,00 €	0,00 €	0,00 €	0,00 €	0,00 €	0,00 €	40,00 €
	Total acumulado:	40,00 €	0,00 €	40,00 €	0,00 €	0,00 €	0,00 €	0,00 €	0,00 €	0,00 €	40,00 €
Capítulo:	9	PASIVOS FINANCIEROS									
93	DEPOSITOS Y FIANZAS RECIBIDOS	20,00 €	0,00 €	20,00 €	0,00 €	0,00 €	0,00 €	0,00 €	0,00 €	0,00 €	20,00 €
	Total acumulado:	20,00 €	0,00 €	20,00 €	0,00 €	0,00 €	0,00 €	0,00 €	0,00 €	0,00 €	20,00 €
	Total:	1.118.400,00 €	0,00 €	1.118.400,00 €	1.118.300,00 €	0,00 €	0,00 €	1.118.300,00 €	1.118.300,00 €	0,00 €	100,00 €

Ejercicio 2024

Concepto	Descripción	Previsiones Presupuestarias			Derechos reconocidos	Derechos anulados	Derechos cancelados	Derechos reconocidos netos	Recaudación neta	Derechos pendientes de cobro a 31 de Diciembre	Exceso / Defecto previsión
		Iniciales	Modificaciones	Definitivas							
2024 - - 3990		20,00 €	0,00 €	20,00 €	0,00 €	0,00 €	0,00 €	0,00 €	0,00 €	0,00 €	20,00 €
OTROS INGRESOS											
2024 - - 4000		1.068.060,00 €	0,00 €	1.068.060,00 €	1.068.060,00 €	0,00 €	0,00 €	1.068.060,00 €	1.068.060,00 €	0,00 €	0,00 €
TRANSFERENCIAS CORRIENTES GOBIERNO NAVAR											
2024 - - 5200		20,00 €	0,00 €	20,00 €	0,00 €	0,00 €	0,00 €	0,00 €	0,00 €	0,00 €	20,00 €
INTERESES DE DEPOSITOS											
2024 - - 7000		50.240,00 €	0,00 €	50.240,00 €	50.240,00 €	0,00 €	0,00 €	50.240,00 €	50.240,00 €	0,00 €	0,00 €
TRANSFERENCIAS DE CAPITAL GOBIERNO NAVAR											
2024 - - 8214		20,00 €	0,00 €	20,00 €	0,00 €	0,00 €	0,00 €	0,00 €	0,00 €	0,00 €	20,00 €
REINTEGRO CAPITAL PRESTAMOS DE VIVIENDA											
2024 - - 8215		20,00 €	0,00 €	20,00 €	0,00 €	0,00 €	0,00 €	0,00 €	0,00 €	0,00 €	20,00 €
REINTEGRO ANTICIPOS											
2024 - - 9310		20,00 €	0,00 €	20,00 €	0,00 €	0,00 €	0,00 €	0,00 €	0,00 €	0,00 €	20,00 €
FIANZAS Y DEPÓSITOS RECIBIDOS											
	Total:	1.118.400,00 €	0,00 €	1.118.400,00 €	1.118.300,00 €	0,00 €	0,00 €	1.118.300,00 €	1.118.300,00 €	0,00 €	100,00 €

1.3. Resultado presupuestario

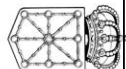


Resultado presupuestario

DEFENSOR DEL PUEBLO DE NAVARRA

Ejercicio 2024

A fecha 31/12/2024



CONCEPTOS	2024				2023			
	DERECHOS RECONOCIDOS NETOS	OBLIGACIONES RECONOCIDAS NETAS	AJUSTES	RESULTADO PRESUPUESTARIO	DERECHOS RECONOCIDOS NETOS	OBLIGACIONES RECONOCIDAS NETAS	AJUSTES	RESULTADO PRESUPUESTARIO
a. Operaciones corrientes	1.068.060,00	922.253,82		145.806,18	1.033.560,00	925.831,14		107.728,86
b. Operaciones de capital	50.240,00	49.959,16		280,84	40.240,00	25.442,50		14.797,50
c. Operaciones comerciales	0,00	0,00		0,00	0,00	0,00		0,00
1. Total operaciones no financieras (a+b+c)	1.118.300,00	972.212,98		146.087,02	1.073.800,00	951.273,64		122.526,36
d. Activos financieros	0,00	0,00		0,00	0,00	0,00		0,00
e. Pasivos financieros	0,00	0,00		0,00	0,00	0,00		0,00
2. Total operaciones financieras (d+e)	0,00	0,00		0,00	0,00	0,00		0,00
I. RESULTADO PRESUPUESTARIO DEL EJERCICIO (I = 1+2)	1.118.300,00	972.212,98		146.087,02	1.073.800,00	951.273,64		122.526,36
AJUSTES:								
3. Créditos gastados financiados con remanente de tesorería no afectado			0,00				0,00	
4. Desviaciones de financiación negativas del ejercicio			0,00				0,00	
5. Desviaciones de financiación positivas del ejercicio			0,00				0,00	
II. TOTAL AJUSTES (II = 3+4-5)			0,00				0,00	
RESULTADO PRESUPUESTARIO AJUSTADO (I + II)				146.087,02				122.526,36

ESTADO DE LIQUIDACIÓN DEL PRESUPUESTO

III. RESULTADO PRESUPUESTARIO

CONCEPTOS	DERECHOS RECONOCIDOS NETOS	OBLIGACIONES RECONOCIDAS NETAS	AJUSTES	RESULTADO PRESUPUESTARIO
a. Operaciones corrientes _____	1.068.060,00 €	922.253,82 €		145.806,18 €
b. Otras operaciones no financieras _____	50.240,00 €	49.959,16 €		280,84 €
1. Total operaciones no financieras (a+b) _____	1.118.300,00 €	972.212,98 €		146.087,02 €
2. Activos financieros _____	0,00 €	0,00 €		0,00 €
3. Pasivos financieros _____	0,00 €	0,00 €		0,00 €
RESULTADO PRESUPUESTARIO DEL EJERCICIO _____	1.118.300,00 €	972.212,98 €		146.087,02 €
AJUSTES:				
4. Créditos gastados financiados con remanente de tesorería para gastos generales _____			0,00 €	
5. Desviaciones de financiación negativas del ejercicio _____			0,00 €	
6. Desviaciones de financiación positivas del ejercicio _____			0,00 €	0,00 €
RESULTADO PRESUPUESTARIO AJUSTADO _____				146.087,02 €

1.4. Resumen de la liquidación

De la liquidación de los Presupuestos del Defensor del Pueblo de Navarra del ejercicio 2024, cabe destacar lo siguiente:

- Los créditos iniciales ascendieron a 1.118.400 euros que, en cifras totales, coinciden con el presupuesto definitivo o consolidado, ya que no hubo incorporación de remanentes de crédito del ejercicio 2023 al ejercicio 2024.
- El estado de liquidación del presupuesto de gastos pone de manifiesto que las obligaciones reconocidas netas han sido de 972.212,98 euros, lo que supone un grado de ejecución del 86,93% respecto del presupuesto consolidado.
- En este ejercicio no se han generado remanentes de crédito para ser incorporados del ejercicio 2024 al ejercicio 2025.
- El estado de liquidación del presupuesto de ingresos refleja que los derechos reconocidos netos han ascendido a 1.118.300 euros, lo que supone un grado de realización del 99,99%.
- De las magnitudes anteriores se obtiene el resultado presupuestario ajustado, 146.087,02 euros, que coincide con el resultado presupuestario del ejercicio, ya que, por un lado, no ha habido créditos gastados financiados con remanente de tesorería, puesto que, tal y como se ha puesto de manifiesto, no hubo incorporación de remanentes de crédito del ejercicio anterior y, por otro, no ha habido gastos con financiación afectada.



RESUMEN LIQUIDACIÓN DEL PRESUPUESTO DE INGRESOS

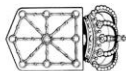
INGRESOS	2024		2023		Variación 2024/2023
	Importe	%	Importe	%	
PREVISIONES INICIALES	1.118.400,00	100,00%	1.073.900,00	100,00%	4,14%
MODIFICACIONES PREVISIONES	0,00	0,00%	0,00	0,00%	0,00%
PREVISIONES DEFINITIVAS	1.118.400,00	100,00%	1.073.900,00	100,00%	4,14%
DERECHOS RECONOCIDOS NETOS	1.118.300,00	99,99%	1.073.800,00	99,99%	4,14%

RESUMEN LIQUIDACIÓN DEL PRESUPUESTO DE GASTOS

GASTOS	2024		2023		Variación 2024/2023
	Importe	%	Importe	%	
CRÉDITOS INICIALES	1.118.400,00	100,00%	1.073.900,00	100,00%	4,14%
MODIFICACIONES CRÉDITOS	0,00	0,00%	0,00	0,00%	0,00%
CRÉDITOS DEFINITIVOS	1.118.400,00	100,00%	1.073.900,00	100,00%	4,14%
OBLIGACIONES RECONOCIDAS NETAS	972.212,98	86,93%	951.273,64	88,58%	2,20%

RESULTADO PRESUPUESTARIO

CONCEPTOS	2024		2023		Variación 2024/2023
	Importe	%	Importe	%	
DERECHOS RECONOCIDOS NETOS	1.118.300,00	99,99%	1.073.800,00	99,99%	4,14%
OBLIGACIONES RECONOCIDAS NETAS	972.212,98	86,93%	951.273,64	88,58%	2,20%
RESULTADO PRESUPUESTARIO DEL EJERCICIO	146.087,02	13,06%	122.526,36	11,41%	19,23%
CRÉDITOS GASTADOS FINANCIADOS CON R DE T NO AFECTADO	0,00	0,00%	0,00	0,00%	0,00%
DESVIACIONES DE FINANCIACIÓN	0,00	0,00%	0,00	0,00%	0,00%
RESULTADO PRESUPUESTARIO AJUSTADO	146.087,02	13,06%	122.526,36	11,41%	19,23%



2. BALANCE DE SITUACIÓN



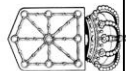
Balance

(según Plan General de Contabilidad Pública de 2010, aprobado por Orden EHA/1037/2010, de 13 de abril)

DEFENSOR DEL PUEBLO DE NAVARRA

Ejercicio 2024

A fecha 31/12/2024



Nº cta.	ACTIVO	2024	2023	Nº cta.	PATRIMONIO NETO Y PASIVO	2024	2023
	A) ACTIVO NO CORRIENTE	1.786.222,80	1.764.967,69		A) PATRIMONIO NETO	1.786.222,80	1.764.967,69
	I. Inmovilizado intangible	40.176,06	10.351,23	1010	I. Patrimonio aportado	1.731.328,82	1.731.328,82
2150	3. Aplicaciones informáticas	40.176,06	10.351,23		II. Patrimonio generado	54.893,98	33.638,87
	II. Inmovilizado material	1.746.046,74	1.754.616,46		1. Resultados de ejercicios anteriores	54.893,98	33.638,87
2000	1. Terrenos	1.356.606,38	1.356.606,38	1000	Patrimonio	54.893,98	39.100,87
2020	2. Construcciones	268.041,36	279.702,65	1080	Patrimonio entregado en cesión	0,00	-5.462,00
2050	4. Bienes del patrimonio histórico	42.257,09	42.257,09				
	5. Otro inmovilizado material	79.141,91	76.050,34				
2030	Maquinaria, instalaciones y utillaje	7.385,80	8.338,70				
2050	Mobiliario y enseres	12.723,85	12.494,65				
2060	Equipos procesos de información	25.927,43	23.461,61				
2080	Otro Inmovilizado Material	33.104,83	31.755,38				
	B) ACTIVO CORRIENTE	208.879,02	180.719,55		C) PASIVO CORRIENTE	208.879,02	180.719,55
	VII. Efectivo y otros activos líquidos equivalentes	208.879,02	180.719,55		IV. Acreedores y otras cuentas a pagar	208.879,02	180.719,55
	2. Tesorería	208.879,02	180.719,55	4000	1. Acreedores por operaciones de gestión	1.420,98	4.422,18
5700	Caja	282,59	209,89		3. Administraciones públicas	207.458,04	176.297,37
5710	Bancos e instituciones de crédito	208.596,43	180.509,66	4750	H. P. A., acreedora por IRPF	39.604,95	38.585,71
				4759	H. P. A., por devolución de créditos	151.909,08	122.526,36
				4770	Seguridad Social Acreedora	15.944,01	15.185,30
	TOTAL ACTIVO	1.995.101,82	1.945.687,24		TOTAL PATRIMONIO NETO Y PASIVO	1.995.101,82	1.945.687,24

Ejercicio 2024

A Fecha : 31/12/2024

ACTIVO			
Descripción		Ejercicio 2024	Ejercicio 2023
A) INMOVILIZADO		1.786.222,80 €	1.764.967,69 €
II. Inmovilizaciones inmateriales		40.176,06 €	10.351,23 €
3. Aplicaciones informáticas		133.526,57 €	115.235,56 €
215 APLICACIONES INFORMÁTICAS		133.526,57 €	115.235,56 €
2150 APLICACIONES INFORMATICAS	133.526,57 €		115.235,56 €
6. Amortizaciones		-93.350,51 €	-104.884,33 €
2915 A. A. APLICACIONES INFORMATICAS		-93.350,51 €	-104.884,33 €
III. Inmovilizaciones materiales		1.746.046,74 €	1.754.616,46 €
1. Terrenos y construcciones		1.889.780,14 €	1.887.735,12 €
200 TERRENOS Y BIENES NATURALES		1.356.606,38 €	1.356.606,38 €
2000 TERRENOS Y BIENES NATURALES	1.356.606,38 €		1.356.606,38 €
202 EDIFICIOS Y OTRAS CONSTRUCCIONES		533.173,76 €	531.128,74 €
2020 EDIFICIOS Y OTRAS CONSTRUCCIONES	533.173,76 €		531.128,74 €
2. Instalaciones técnicas y maquinaria		356.957,05 €	388.144,41 €
203 MAQUINARIA E INSTALACIONES		356.957,05 €	388.144,41 €
2030 MAQUINARIA E INSTALACIONES	356.957,05 €		388.144,41 €
3. Utillaje y mobiliario		122.637,41 €	121.835,87 €
205 MOBILIARIO Y ENSERES		122.637,41 €	121.835,87 €
2050 MOBILIARIO Y ENSERES	122.637,41 €		121.835,87 €
4. Otro inmovilizado		83.147,59 €	83.930,73 €
206 EQUIPOS PROCESO INFORMACION		50.042,76 €	52.175,35 €
2060 EQUIPOS PROCESO INFORMACION	50.042,76 €		52.175,35 €
208 OTRO INMOVILIZADO MATERIAL		33.104,83 €	31.755,38 €
2080 OTRO INMOVILIZADO MATERIAL	33.104,83 €		31.755,38 €
5. Amortizaciones		-706.475,45 €	-727.029,67 €

Ejercicio 2024

A Fecha : 31/12/2024

ACTIVO				
Descripción		Ejercicio 2024		Ejercicio 2023
2902	A. A. EDIFICIOS Y OTRAS CONSTRUCCIONES		-265.132,40 €	-251.426,09 €
2903	A. A. MAQUINARIA E INSTALACIONES		-349.571,25 €	-379.805,71 €
2905	A. A. MOBILIARIO Y ENSERES		-67.656,47 €	-67.084,13 €
2906	A. A. EQUIPOS PROCESOS INFORMACION		-24.115,33 €	-28.713,74 €
C) ACTIVO CIRCULANTE			208.879,02 €	180.719,55 €
IV. Tesorería			208.879,02 €	180.719,55 €
570	CAJA		282,59 €	209,89 €
	5700 CAJA EFECTIVO	282,59 €		209,89 €
571	BANCO E INSTITUCIONES DE CRÉDITO		208.596,43 €	180.509,66 €
	5710 BANCO	208.596,43 €		180.509,66 €
	5890 FORMALIZACION	0,00 €		
	5880 MOVIMIENTOS INTERNOS DE TESORERÍA	0,00 €		
TOTAL ACTIVO (A + B + C)			1.995.101,82 €	1.945.687,24 €

Ejercicio 2024

A Fecha : 31/12/2024

PASIVO				Ejercicio 2024	Ejercicio 2023
Descripción					
A) FONDOS PROPIOS				1.786.222,80 €	1.764.967,69 €
I. Patrimonio				1.786.222,80 €	1.764.967,69 €
1. Patrimonio				54.893,98 €	39.100,87 €
100	PATRIMONIO			54.893,98 €	39.100,87 €
1000	PATRIMONIO	54.893,98 €			39.100,87 €
2. Patrimonio recibido en adscripción				1.731.328,82 €	1.731.328,82 €
101	PATRIMONIO EN ADSCRIPCION		1.731.328,82 €	1.731.328,82 €	1.731.328,82 €
1010	PATRIMONIO EN ADSCRIPCION	1.731.328,82 €		1.731.328,82 €	1.731.328,82 €
108	PATRIMONIO CEDIDO		0,00 €	0,00 €	-5.462,00 €
1080	PATRIMONIO CEDIDO	0,00 €		0,00 €	-5.462,00 €
D) ACREEDORES A CORTO PLAZO				208.879,02 €	180.719,55 €
III. Acreedores				208.879,02 €	180.719,55 €
1. Acreedores presupuestarios				1.420,98 €	4.422,18 €
400	ACREEDORES POR OBLIG. RECONOCIDAS PTO. CORRIENTE		1.420,98 €	1.420,98 €	4.422,18 €
4000	ACREEDORES POR OBLIG. RECONOCIDAS PRESUPUESTO CORRIENTE	1.420,98 €		1.420,98 €	4.422,18 €
4. Administraciones públicas				207.458,04 €	176.297,37 €
475	HACIENDA PÚBLICA ACREEDORA POR CONCEPTOS FISCALES		191.514,03 €	191.514,03 €	161.112,07 €
4750	HACIENDA PUBLICA, ACREEDORA POR I.R.P.F.	39.604,95 €		39.604,95 €	38.585,71 €
4759	HACIENDA PUBLICA, ACREEDORA POR DEV. CRÉDITOS	151.909,08 €		151.909,08 €	122.526,36 €
477	SEGURIDAD SOCIAL ACREEDORA		15.944,01 €	15.944,01 €	15.185,30 €
4770	SEGURIDAD SOCIAL ACREEDORA	15.944,01 €		15.944,01 €	15.185,30 €
TOTAL PASIVO (A + B + C + D)				1.995.101,82 €	1.945.687,24 €

Ejercicio 2024

A Fecha : 31/12/2024

PASIVO			
Descripción	Ejercicio 2024		Ejercicio 2023
TOTAL PASIVO (A + B + C + D)	0,00 €		0,00 €
	Total Activo	Total Pasivo	Diferencia
TOTAL	1.995.101,82 € -	1.995.101,82 € =	0,00 €

3. CUENTA DEL RESULTADO ECONÓMICO PATRIMONIAL



Cuenta del resultado económico patrimonial

(según Plan General de Contabilidad Pública de 2010, aprobado por Orden EHA/1037/2010, de 13 de abril)

DEFENSOR DEL PUEBLO DE NAVARRA
Ejercicio 2024

A fecha 31/12/2024

Nº cta.		2024	2023
	2. Transferencias y subvenciones recibidas	1.118.300,00	1.073.800,00
	a) Del ejercicio	1.118.300,00	1.073.800,00
	a.2) transferencias	1.118.300,00	1.073.800,00
7500	Transferencias de capital Gobierno de Navarra	50.240,00	40.240,00
7600	Transferencias corrientes Gobierno de Navarra	1.068.060,00	1.033.560,00
7890	7. Otros ingresos de gestión ordinaria	0,00	0,00
	A) TOTAL DE INGRESOS DE GESTIÓN ORDINARIA (1+2+3+4+5+6+7)	1.118.300,00	1.073.800,00
	8. Gastos de personal	-714.628,18	-705.487,80
	a) Sueldos, salarios y asimilados	-572.196,40	-553.003,68
6100	Sueldos y salarios Defensor del Pueblo	-77.584,64	-75.339,18
6101	Sueldos y salarios personal eventual	-347.921,70	-337.851,50
6102	Sueldos y salarios personal funcionario	-146.690,06	-119.656,71
6103	Sueldos y salarios personal contratado	0,00	-20.156,29
	b) Cargas sociales	-142.431,78	-152.484,12
6170	Seguridad Social a cargo de la empresa	-142.431,78	-152.484,12
6700	9. Transferencias y subvenciones concedidas	-37.275,00	-32.585,00
	11. Otros gastos de gestión ordinaria	-164.528,58	-187.758,34
615, 618, 64 690, 691	a) Suministros y servicios exteriores	-164.528,58	-187.758,34
	12. Amortización del inmovilizado	-28.484,33	-26.068,42
	B) TOTAL DE GASTOS DE GESTIÓN ORDINARIA (8+9+10+11+12)	-944.916,09	-951.899,56
	I RESULTADO (AHORRO O DESAHORRO) DE LA GESTIÓN ORDINARIA (A+B)	173.383,91	121.900,44
	13. Deterioro de valor y resultados por enajenación del inmovilizado no financiero y activos en estado de venta	-5.681,72	0,00
650	b) Bajas y enajenaciones	-5.681,72	0,00
	II RESULTADO DE LAS OPERACIONES NO FINANCIERAS (I+13+14)	167.702,19	121.900,44
	15. Ingresos financieros	0,00	0,00
	16. Gastos financieros	0,00	0,00
	III RESULTADO DE LAS OPERACIONES FINANCIERAS (15+16+17+18+19+20)	0,00	0,00
	IV RESULTADO (AHORRO O DESAHORRO) NETO DEL EJERCICIO (II+III)	167.702,19	121.900,44



Ejercicio 2024

CUENTA DEL RESULTADO ECONÓMICO-PATRIMONIAL

Nº Cuenta	DEBE	Ej. 2024	Ej. 2023	Nº Cuenta	HABER	Ej. 2024	Ej. 2023
	A) GASTOS	950.597,81 €	951.899,56 €		B) INGRESOS	1.118.300,00 €	1.073.800,00 €
	1. Gastos de funcionamiento de los servicios y prestaciones sociales	907.641,09 €	919.314,56 €		1. Ingresos de gestión ordinaria	0,00 €	0,00 €
	a) Gastos de personal	714.628,18 €	705.487,80 €		a) Ingresos tributarios	0,00 €	0,00 €
6100,6101,6102,6103	a.1) Sueldos, salarios y asimilados	572.196,40 €	553.003,68 €		b) Cotizaciones sociales	0,00 €	0,00 €
6170	a.2) Cargas sociales	142.431,78 €	152.484,12 €		c) Prestaciones de servicios	0,00 €	0,00 €
	b) Prestaciones sociales	0,00 €	0,00 €		2. Otros ingresos de gestión ordinaria	0,00 €	0,00 €
6902,6903,6904,6905,6906,69	c) Dotaciones para amortizaciones de inmovilizado	28.484,33 €	26.068,42 €	7800	a) Reintegros	0,00 €	0,00 €
	d) Variación de provisiones de tráfico	0,00 €	0,00 €	7801,7802	b) Trabajos realizados para la entidad	0,00 €	0,00 €
	d.1) Variación de provisiones y pérdidas de créditos incobrables	0,00 €	0,00 €		c) Otros ingresos de gestión	0,00 €	0,00 €
	e) Otros gastos de gestión	164.528,58 €	187.758,34 €	7890	c.1) Ingresos accesorios y otros de gestión corriente	0,00 €	0,00 €
6150,6180,64	e.1) Servicios exteriores	164.528,58 €	187.758,34 €		c.2) Exceso de provisiones de riesgos y gastos	0,00 €	0,00 €
	e.2) Tributos	0,00 €	0,00 €		d) Ingresos de participaciones en capital	0,00 €	0,00 €
	e.3) Otros gastos de gestión corriente	0,00 €	0,00 €		e) Ingresos de otros valores negociables y de créditos del activo inmovilizado	0,00 €	0,00 €
	f) Gastos financieros y asimilables	0,00 €	0,00 €		f) Otros intereses e ingresos asimilados	0,00 €	0,00 €
	f.1) Por deudas	0,00 €	0,00 €	7400	f.1) Otros intereses	0,00 €	0,00 €
	f.2) Pérdidas de inversiones financieras	0,00 €	0,00 €		f.2) Beneficios en inversiones financieras	0,00 €	0,00 €
	g) Variación de las provisiones de inversiones financieras	0,00 €	0,00 €		g) Diferencias positivas de cambio	0,00 €	0,00 €

Ejercicio 2024

CUENTA DEL RESULTADO ECONÓMICO-PATRIMONIAL

Nº Cuenta	DEBE	Ej. 2024	Ej. 2023	Nº Cuenta	HABER	Ej. 2024	Ej. 2023
	h) Diferencias negativas de cambio	0,00 €	0,00 €		3. Transferencias y subvenciones	1.118.300,00 €	1.073.800,00 €
	2. Transferencias y subvenciones	37.275,00 €	32.585,00 €	7600	a) Transferencias corrientes	1.068.060,00 €	1.033.560,00 €
6700	a) Transferencias corrientes	37.275,00 €	32.585,00 €		b) Subvenciones corrientes	0,00 €	0,00 €
	b) Subvenciones corrientes	0,00 €	0,00 €	7500	c) Transferencias de capital	50.240,00 €	40.240,00 €
6870	c) Transferencias de capital	0,00 €	0,00 €		d) Subvenciones de capital	0,00 €	0,00 €
	d) Subvenciones de capital	0,00 €	0,00 €		4. Ganancias e ingresos extraordinarios	0,00 €	0,00 €
	3. Pérdidas y gastos extraordinarios	5.681,72 €	0,00 €		a) Beneficios procedentes del inmovilizado	0,00 €	0,00 €
6501,6502	a) Pérdidas procedentes de inmovilizado	5.681,72 €	0,00 €		b) Beneficios por operaciones de endeudamiento	0,00 €	0,00 €
	b) Pérdidas por operaciones de endeudamiento	0,00 €	0,00 €		c) Ingresos extraordinarios	0,00 €	0,00 €
	c) Gastos extraordinarios	0,00 €	0,00 €	7790	d) Ingresos y beneficios de otros ejercicios	0,00 €	0,00 €
6790	d) Gastos y pérdidas de otros ejercicios	0,00 €	0,00 €			0,00 €	0,00 €

CUENTA DEL RESULTADO ECONÓMICO-PATRIMONIAL

TOTAL AHORRO

167.702,19 €

121.900,44 €

4. ESTADO DE CAMBIOS EN EL PATRIMONIO NETO

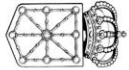


Estado de cambios en el patrimonio neto

(según Plan General de Contabilidad Pública de 2010, aprobado por Orden EHA/1037/2010, de 13 de abril)

DEFENSOR DEL PUEBLO DE NAVARRA
Ejercicio 2024

1. ESTADO TOTAL DE CAMBIOS EN EL PATRIMONIO NETO



	I. Patrimonio aportado	II. Patrimonio generado	TOTAL
A. PATRIMONIO NETO AL FINAL DEL EJERCICIO 2023 (C+D)	1.731.328,82	33.638,87	1.764.967,69
B. AJUSTES POR CAMBIOS DE CRITERIOS CONTABLES Y CORRECCIÓN DE ERRORES	0,00	0,00	0,00
C. PATRIMONIO NETO INICIAL AJUSTADO DEL EJERCICIO 2024 (A+B)	1.731.328,82	33.638,87	1.764.967,69
D. VARIACIONES DEL PATRIMONIO NETO EJERCICIO 2024	0,00	21.255,11	21.255,11
1. Ingresos y gastos reconocidos en el ejercicio	0,00	173.164,19	173.164,19
2. Operaciones con la entidad o entidades propietarias	0,00	0,00	0,00
3. Otras variaciones del patrimonio neto	0,00	-151.909,08	-151.909,08
E. PATRIMONIO NETO AL FINAL DEL EJERCICIO 2024 (C+D)	1.731.328,82	54.893,98	1.786.222,80

Estado de cambios en el patrimonio neto

(según Plan General de Contabilidad Pública de 2010,
aprobado por Orden EHA/1037/2010, de 13 de abril)

DEFENSOR DEL PUEBLO DE NAVARRA
Ejercicio 2024

2. ESTADO DE INGRESOS Y GASTOS RECONOCIDOS

	2024	2023
I. Resultado Económico-Patrimonial	167.702,19	121.900,44
II. Ingresos y gastos reconocidos directamente en el patrimonio neto:		
1. Inmovilizado no financiero	5.462,00	
1.1 Ingresos	5.462,00	
1.2 Gastos		
2. Activos y pasivos financieros		
2.1 Ingresos		
2.2 Gastos		
3. Coberturas contables		
3.1 Ingresos		
3.2 Gastos		
4. Otros incrementos patrimoniales		
Total (1+2+3+4)	5.462,00	0,00
III. Transferencias a la cuenta del resultado económico-patrimonial o al valor inicial de la partida cubierta:		
1. Inmovilizado no financiero		
2. Activos y pasivos financieros		
3. Coberturas contables		
3.1 Importes transferidos a la cuenta del resultado económico patrimonial		
3.2 Importes transferidos al valor inicial de la partida cubierta		
4. Otros incrementos patrimoniales		
Total (1+2+3+4)	0,00	0,00
IV. TOTAL ingresos y gastos reconocidos (I + II + III)	173.164,19	121.900,44



5. ESTADO DE FLUJOS DE EFECTIVO



Estado de flujos de efectivo

(según Plan General de Contabilidad Pública de 2010, aprobado por Orden EHA/1037/2010, de 13 de abril)

DEFENSOR DEL PUEBLO DE NAVARRA
Ejercicio 2024

	2024	2023
I. FLUJOS DE EFECTIVO DE LAS ACTIVIDADES DE GESTIÓN		
A) Cobros:	1.118.300,00	1.073.800,00
2. Transferencias y subvenciones recibidas	1.118.300,00	1.073.800,00
7500 Transferencias de capital Gobierno de Navarra	50.240,00	40.240,00
7600 Transferencias corrientes Gobierno de Navarra	1.068.060,00	1.033.560,00
B) Pagos:	1.038.293,77	930.781,66
7. Gastos de personal	714.628,18	705.487,80
6100 Sueldos y salarios Defensor del Pueblo	77.584,64	75.339,18
6101 Sueldos y salarios personal eventual	347.921,70	337.851,50
6102 Sueldos y salarios personal funcionario	146.690,06	119.656,71
6103 Sueldos y salarios personal contratado	0,00	20.156,29
6170 Seguridad Social a cargo de la empresa	142.431,78	152.484,12
8. Transferencias y subvenciones concedidas	37.275,00	32.585,00
6700 Transferencias corrientes	37.275,00	32.585,00
10. Otros gastos de gestión	165.642,18	187.717,07
6150 Dietas, locomoción y gastos de viaje	1.098,05	3.136,04
6180 Otros gastos sociales	6.270,34	6.004,07
6406 Arrendamientos de programas y licencias	2.157,28	6.227,65
6412 Repar., conserv. y mantenimiento edificios	20.587,88	18.423,75
6416 Repar. y cons. Equipos proces. Informac.	19.982,16	16.046,95
6430 Comunicaciones telefónicas	11.036,11	11.251,79
6450 Otros trabajos realizados	70.433,75	64.210,53
6480 Material de oficina no inventariable	10.666,58	8.928,19
6490 Suministros	23.410,03	53.488,10
13. Otros pagos	120.748,41	4.991,79
Flujos netos de efectivo por actividades de gestión (+A-B)	80.006,23	143.018,34
II. FLUJOS DE EFECTIVO DE LAS ACTIVIDADES DE INVERSIÓN		
C) Cobros:	0,00	0,00
D) Pagos:	51.846,76	25.114,10
4. Compra de inversiones reales	51.846,76	25.114,10
2020 Edificios y otras construcciones	2.045,02	7.259,51
2030 Maquinaria e instalaciones	0,00	2.493,31
2050 Mobiliario y enseres	1.612,93	10.494,10
2060 Equipos procesos de información	11.296,08	3.210,12
2080 Otro Inmovilizado Material	1.349,45	1.358,06
2150 Aplicaciones Informáticas	35.543,28	299,00
Flujos netos de efectivo por actividades de inversión (+C-D)	-51.846,76	-25.114,10
VI. INCREMENTO/DISMINUCIÓN NETA DEL EFECTIVO Y ACTIVOS LÍQUIDOS EQUIVALENTES AL EFECTIVO (I + II + III + IV + V)	28.159,47	117.904,24
Efectivo y activos líquidos equivalentes al efectivo al inicio del ejercicio	180.719,55	62.815,31
Efectivo y activos líquidos equivalentes al efectivo al final del ejercicio	208.879,02	180.719,55

6. MEMORIA

Las cuentas anuales del Defensor del Pueblo de Navarra comprenden el balance, la cuenta del resultado económico–patrimonial, el estado de cambios en el patrimonio neto, el estado de flujos de efectivo, el estado de liquidación del presupuesto y la memoria. Esta última tiene como finalidad completar, ampliar y comentar la información contenida en el resto de documentos que integran las cuentas anuales (que ya han sido mostrados en los apartados anteriores).

1. ORGANIZACIÓN Y ACTIVIDAD

El Defensor del Pueblo de Navarra es el alto comisionado del Parlamento de Navarra, designado por este para la defensa y mejora del nivel de protección de los derechos y libertades amparados por la Constitución y la Ley Orgánica de Reintegración y Amejoramiento del Régimen Foral de Navarra, y cuenta como función primordial la de salvaguardar a los ciudadanos y ciudadanas frente a los posibles abusos y negligencias de la Administración.

Depende orgánicamente del Parlamento de Navarra, según dispone el artículo 18 ter de la Ley Orgánica de Reintegración y Amejoramiento del Régimen Foral de Navarra, y su ámbito competencial y funcional se regula en la Ley Foral 4/2000, de 3 de julio, del Defensor del Pueblo de la Comunidad Foral de Navarra.

Es elegido y nombrado por el Parlamento de Navarra para un período de seis años, no está sujeto a mandato imperativo alguno ni recibe instrucciones de ninguna autoridad, y da cuenta anualmente al Parlamento de Navarra de la gestión realizada.

El titular actual, don Patxi Vera Donazar, tomó posesión del cargo de Defensor del Pueblo de la Comunidad Foral de Navarra el día 23 de marzo de 2022, tras resultar nombrado, por un período de seis años, por el Pleno del Parlamento de Navarra en la sesión celebrada el día 10 de marzo de 2022 ([Boletín Oficial del Parlamento de Navarra número 34](#), de 15 de marzo de 2022).

En materia de personal, la legislación aplicable es el Estatuto del Personal al servicio del Parlamento de Navarra y, supletoriamente, el Estatuto del Personal al servicio de las Administraciones Públicas de Navarra.

Mediante la Resolución 6/24, de 28 de febrero de 2024, del Defensor del Pueblo de Navarra, se solicitó a la Mesa del Parlamento de Navarra la aprobación de la siguiente plantilla orgánica de la institución para el año 2024:



Puesto de trabajo	Número	Régimen jurídico	Nivel	Libre designac.	Incompa-tibilidad	Puesto trabajo	Compl. nivel	Compl. especifi.
Secretario/a General - Asesor/a Técnico/a	1	C	-	X	-	-	-	-
Asesor/a Técnico/a	3	C	-	X	-	-	-	-
Jefatura de Gabinete	1	G	-	X	-	-	-	-
Gabinete del Defensor del Pueblo de Navarra	1	G	-	X	-	-	-	-
Técnico/a de grado medio en gestión administrativa	1	F	B	-	35	49,40	-	35
Administrativo/a	2	F	C	-	-	62,68	12	-

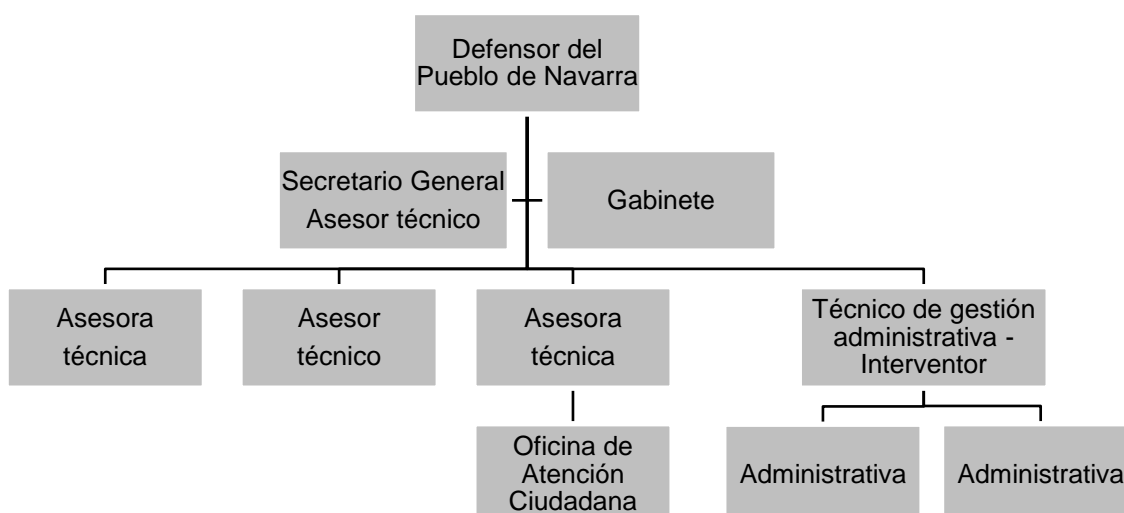
C: Cargo eventual de la institución del Defensor del Pueblo - libre designación

G: Eventual de Gabinete - libre designación

F: Funcionario

La plantilla orgánica propuesta para el ejercicio, que no contenía ninguna variación respecto a la de 2023, fue aprobada por la Mesa del Parlamento de Navarra, mediante Acuerdo, en sesión celebrada el día 20 de diciembre de 2024, y publicada en el Boletín Oficial del Parlamento de Navarra número 148, de 26 de diciembre de 2024.

Esta plantilla orgánica se estructura de acuerdo al siguiente organigrama:



Para el ejercicio de su actividad, el Defensor del Pueblo de Navarra ha contado durante el ejercicio 2024 con el personal siguiente:



	Media de empleados año 2024			Empleados a 31/12/2024		
	Hombres	Mujeres	Total	Hombres	Mujeres	Total
Altos cargos (Defensor)	1	-	1	1	-	1
Personal eventual	2	4	6	2	4	6
Personal funcionario	1	2	3	1	2	3
Personal contratado	-	-	0	-	-	0
Total	4	6	10	4	6	10

Por último, señalar que los ingresos de los que dispone la institución del Defensor del Pueblo para el ejercicio de las funciones que tiene encomendadas proceden de las transferencias que recibe del Gobierno de Navarra.

2. BASES DE PRESENTACIÓN DE LAS CUENTAS

La disposición adicional primera de la Ley Foral 13/2007, de 4 de abril, de Hacienda Pública de Navarra, establece que el Defensor del Pueblo de Navarra, para la ejecución y liquidación del presupuesto, contenido y aprobación de sus cuentas, se regirá por su normativa específica.

En consecuencia, las cuentas anuales del Defensor del Pueblo de Navarra se han elaborado de acuerdo con las normas establecidas en el reglamento económico-financiero del Parlamento de Navarra y en el Plan General de Contabilidad Pública, aprobado mediante la Orden EHA/1037/2010, de 13 de abril, con el objeto de mostrar la imagen fiel del patrimonio, de la situación financiera, del resultado económico patrimonial, y de la ejecución del presupuesto a 31 de diciembre de 2024.

Los estados contables presentan, a efectos comparativos, además de las cifras del ejercicio 2024, las correspondientes al ejercicio anterior, que formaban parte de las “*Cuentas anuales del Defensor del Pueblo de Navarra correspondientes al ejercicio económico del año 2023*”, aprobadas por la Junta de Portavoces del Parlamento de Navarra en sesión celebrada el día 2 de septiembre de 2024.

Aunque los estados contables se presentan de acuerdo con la estructura establecida por el Plan General de Contabilidad Pública, en algunos casos, con fines aclaratorios, se incluyen también dichos estados contables de acuerdo con la estructura de años anteriores, tal y como los suministra el programa informático de contabilidad.



3. NORMAS DE VALORACIÓN

Los criterios contables de reconocimiento y valoración de las distintas partidas integrantes de las cuentas anuales de la institución son los establecidos en las normas de reconocimiento y valoración del Plan General de Contabilidad Pública.

Inmovilizado

El inmovilizado se contabiliza por su precio de adquisición y se refleja en los estados contables por su valor de coste, es decir, por el precio de adquisición minorado por las amortizaciones y correcciones valorativas acumuladas.

Mediante la Resolución 35/11, de 31 de diciembre, del Defensor del Pueblo de Navarra, se aprobaron los criterios y valores para el cálculo de las amortizaciones de los bienes de la institución.

Tipos de inmovilizado	Vida útil	% anual
INMOVILIZADO		
INMOVILIZADO MATERIAL		
2020 Edificios y otras construcciones	40	2,5%
2030 Maquinaria e instalaciones	10	10,0%
2040 Elementos de transporte	10	10,0%
2050 Mobiliario y enseres	10	10,0%
2060 Equipos procesos información	5	20,0%
2080 Otro inmovilizado material	5	20,0%
INMOVILIZADO INMATERIAL		
2150 Aplicaciones informáticas (*)	5	20,0%

(*) En el caso de las licencias de las aplicaciones informáticas que tuvieran específicamente una vigencia contractual inferior a cinco años, se tomará como vida útil el período para el que se han contratado.

Estos criterios presentan las siguientes particularidades:

- no se aplican los criterios de amortización establecidos en el cuadro anterior a los cuadros y obras de arte que posee el Defensor del Pueblo de Navarra, ni a los bienes de otras instituciones o entidades que se encuentran cedidos o recibidos en cesión;
- los libros, revistas y material bibliográfico de uso general no son objeto de amortización, si bien podrán realizarse ajustes del valor inventariado periódicamente.



Activos y pasivos financieros

La valoración de los activos y pasivos financieros de la institución se realiza de acuerdo a lo establecido en las normas de reconocimiento y valoración del Plan General de Contabilidad Pública.

Transferencias

El plan contable establece que las transferencias tienen por objeto una entrega dineraria o en especie entre los distintos agentes de las Administraciones Públicas, sin contrapartida directa por parte de los beneficiarios, destinándose a financiar operaciones o actividades no singularizadas.

Las transferencias suponen un aumento del patrimonio neto de la entidad beneficiaria de las mismas y una disminución del patrimonio neto de la entidad concedente.

Las transferencias recibidas del Gobierno de Navarra tienen por finalidad financiar “de manera global” la actividad de la institución del Defensor del Pueblo de Navarra y, por ello, ni se destinan a un fin, propósito o proyecto específico, ni están sometidas al cumplimiento de condición o requisito alguna por parte de la institución para su percepción, ni se deben reintegrar en caso de incumplimiento.

En consecuencia, de acuerdo a lo establecido en la norma 18ª de las normas de reconocimiento y valoración del Plan General de Contabilidad Pública, las transferencias recibidas del Gobierno de Navarra se imputan al resultado del ejercicio en que se reconocen.

4. INMOVILIZADO

De acuerdo con lo establecido por el Plan General de Contabilidad Pública, en el ejercicio 2024, de la misma manera que se hizo en los ejercicios 2011 a 2023, se ha procedido a la amortización de los inmovilizados. Dado que esta amortización se presenta en Balance minorando el valor de adquisición de los inmovilizados, en los cuadros siguientes se muestran las variaciones que han tenido lugar en 2024, detalladas por cuenta de inmovilizado.

1. Balance de apertura del ejercicio 2024

En primer lugar, se muestran los valores de adquisición y de amortización acumulada que componen los datos del balance de apertura del ejercicio 2024:



Cuenta contable	V. Adquis. 31/12/2023	A. Acumulada 31/12/2023	Balance 01/01/2024
21 I. Inmovilizado intangible	115.235,56	-104.884,33	10.351,23
2150 Aplicaciones informáticas	115.235,56	-104.884,33	10.351,23
20 II. Inmovilizado material	2.481.646,13	-727.029,67	1.754.616,46
2000 Terrenos y bienes naturales	1.356.606,38	0,00	1.356.606,38
2020 Edificios y otras construcciones	531.128,74	-251.426,09	279.702,65
2030 Maquinaria, instalaciones y utillaje	388.144,41	-379.805,71	8.338,70
2050 Mobiliario y enseres	121.835,87	-67.084,13	54.751,74
2060 Equipos procesos de información	52.175,35	-28.713,74	23.461,61
2080 Otro inmovilizado material	31.755,38	0,00	31.755,38
Total inmovilizado	2.596.881,69	-831.914,00	1.764.967,69

2. Variaciones 2024

Las variaciones que han tenido lugar en el ejercicio 2024, distinguiendo entre altas, bajas, reclasificaciones y amortización, han sido las siguientes:

Cuenta contable	Apertura	Altas	Bajas		Amortización	Cierre
			V. Adquis.	A. Acum.		
21 I. Inmovilizado intangible	10.351,23	33.655,68	-15.364,67	15.364,67	-3.830,85	40.176,06
2150 Aplicaciones informáticas	10.351,23	33.655,68	-15.364,67	15.364,67	-3.830,85	40.176,06
20 II. Inmovilizado material	1.754.616,46	16.303,48	-45.427,42	45.207,70	-24.653,48	1.746.046,74
2000 Terrenos y bienes naturales	1.356.606,38	0,00	0,00	0,00	0,00	1.356.606,38
2020 Edificios y otras construcciones	279.702,65	2.045,02	0,00	0,00	-13.706,31	268.041,36
2030 Maquinaria, instalaciones y utillaje	8.338,70	0,00	-31.187,36	31.187,36	-952,90	7.385,80
2050 Mobiliario y enseres	54.751,74	1.612,93	-811,39	811,39	-1.383,73	54.980,94
2060 Equipos procesos de información	23.461,61	11.296,08	-13.428,67	13.208,95	-8.610,54	25.927,43
2080 Otro inmovilizado material	31.755,38	1.349,45	0,00	0,00	0,00	33.104,83
Total inmovilizado	1.764.967,69	49.959,16	-60.792,09	60.572,37	-28.484,33	1.786.222,80

3. Balance de cierre del ejercicio 2024

Por último, en el cuadro siguiente se muestran los valores de adquisición y de amortización acumulada que componen los datos del balance de cierre del ejercicio 2024 y de apertura del ejercicio 2025:

Cuenta contable	V. Adquis. 31/12/2024	A. Acum. 31/12/2024	Balance 01/01/2025
21 I. Inmovilizado intangible	133.526,57	-93.350,51	40.176,06



Cuenta contable	V. Adquis. 31/12/2024	A. Acum. 31/12/2024	Balance 01/01/2025
2150 Aplicaciones informáticas	133.526,57	-93.350,51	40.176,06
20 II. Inmovilizado material	2.452.522,19	-706.475,45	1.746.046,74
2000 Terrenos y bienes naturales	1.356.606,38	0,00	1.356.606,38
2020 Edificios y otras construcciones	533.173,76	-265.132,40	268.041,36
2030 Maquinaria, instalaciones y utillaje	356.957,05	-349.571,25	7.385,80
2050 Mobiliario y enseres	122.637,41	-67.656,47	54.980,94
2060 Equipos procesos de información	50.042,76	-24.115,33	25.927,43
2080 Otro inmovilizado material	33.104,83	0,00	33.104,83
Total inmovilizado	2.586.048,76	-799.825,96	1.786.222,80

La sede de la institución, sita en las plantas baja y primera del inmueble de la calle Emilio Arrieta, número 12, de Pamplona-Iruña, se recibió en adscripción en marzo de 2003, sin que el Gobierno de Navarra le asignara valor alguno. En el ejercicio 2023, para dar cumplimiento a lo establecido de las normas de reconocimiento y valoración del Plan General de Contabilidad Pública, mediante la Resolución 41/23, de 28 de noviembre, del Defensor del Pueblo de Navarra, se aprobó la valoración de la sede de la institución al valor razonable.

Por otro lado, en el año 2004 la institución recibió la donación de 16 obras pictóricas, de ocho pintores navarros, con la condición de que fueran destinadas a centros de acogida de mujeres víctimas de violencia de género. Para dar cumplimiento a esta finalidad, mediante documento de 24 de mayo de 2004, suscrito por la Defensora del Pueblo de Navarra y por el Consejero de Bienestar Social, Deporte y Juventud, se formalizó la cesión en depósito de las citadas obras.

Transcurridos casi 20 años, con fecha 19 de octubre de 2023, el Defensor del Pueblo de Navarra solicitó a la Dirección General de Presupuesto y Patrimonio, la adscripción de las obras al Instituto Navarro para la Igualdad/Nafarroako Berdintasunerako Institutua, de quien dependen en la actualidad los citados centros de acogida, respetando de esta manera la finalidad de la donación realizada por los artistas.

Mediante la Resolución 10/2024, de 24 de enero, la Directora General de Presupuestos y Patrimonio aprobó, por un lado, la desadscripción de la institución del Defensor del Pueblo de Navarra de las 16 obras pictóricas citadas y, por otro, la adscripción de las mismas al organismo autónomo Instituto Navarro para la Igualdad/Nafarroako Berdintasunerako Institutua, con destino a centros de acogida de mujeres víctimas de violencia de género.



En consecuencia, el Defensor del Pueblo de Navarra, mediante la Resolución 7/24, de 5 de marzo, ordenó dar de baja las obras citadas en el inventario de la institución, así como la realización de los asientos contables derivados de la desadscripción.

Por último, señalar que, al igual que en años anteriores, los elementos del inmovilizado están debidamente inventariados y etiquetados, así como debidamente reflejadas sus características en las correspondientes fichas de inventario.

5. ACTIVOS FINANCIEROS

De acuerdo con las normas de reconocimiento y valoración, son activos financieros el dinero en efectivo, los instrumentos de capital o de patrimonio neto de otra entidad y los derechos de recibir efectivo u otro activo financiero de un tercero.

En el ejercicio 2024, el único activo existente es el dinero en efectivo. A fecha de cierre del ejercicio, la partida de “Efectivo y otros activos líquidos equivalentes” presenta un saldo de 208.879,02 euros, que corresponde a las cuentas de Tesorería de la institución.

Todo ello se puede comprobar, además de en el Balance de situación, en los siguientes documentos que se presentan a continuación:

- el acta de arqueo,
- el certificado de CaixaBank, S.A. del saldo de la cuenta corriente a 31 de diciembre de 2024,
- y el detalle de los movimientos de la caja durante el ejercicio.

Período	Saldo inicial	Entradas	Salidas	Saldo final
Saldo Caja a 1/01/2024				209,89
De 1 de enero a 31 de marzo	209,89	0,00	-140,72	69,17
De 1 de abril a 30 de junio	69,17	800,00	-69,27	799,90
De 1 de julio a 30 de septiembre	799,90	0,00	-220,07	579,83
De 1 de octubre a 31 de diciembre	579,83	0,00	-297,24	282,59
Saldo Caja a 31/12/2024				282,59



	Existencia arqueo anterior	Ingresos desde aquel arqueo	Suma	Pagos desde aquel arqueo	Existencia
CLASIFICACION DE LA EXISTENCIA					
PRESUPUESTO					
	2.134.800,15 €	1.118.411,42 €	3.253.211,57 €	975.325,60 €	2.277.885,97 €
NO PRESUPUESTARIOS					
Metálico	-1.954.078,77 €	319.678,21 €	-1.634.400,56 €	440.426,62 €	-2.074.827,18 €
Títulos	0,00 €	0,00 €	0,00 €	0,00 €	0,00 €
Suma parcial	-1.954.078,77 €	319.678,21 €	-1.634.400,56 €	440.426,62 €	-2.074.827,18 €
R.O.E.					
	0,00 €	0,00 €	0,00 €	0,00 €	0,00 €
TOTAL					
	180.721,38 €	1.438.089,63 €	1.618.811,01 €	1.415.752,22 €	203.058,79 €
FORMALIZACION					
Suma formalización	1,83 €	148.304,64 €	148.306,47 €	154.126,70 €	-5.820,23 €
RESUMEN					
			METALICO	TITULOS	TOTAL
Presupuestarios			2.277.885,97 €	0,00 €	2.277.885,97 €
No presupuestarios			-2.074.827,18 €	0,00 €	-2.074.827,18 €
R.O.E.			0,00 €	0,00 €	0,00 €
SUMAS			203.058,79 €	0,00 €	203.058,79 €

ACTA CONCILIAR

		Existencia	Debe	Haber	Pendiente conciliar	
Ordinal/Cuenta 0-01-1	0000.0000.00.00000000000	Metálico	0,00 €	0,00 €	0,00 €	0,00 €
CAJA EFECTIVO		Títulos	0,00 €	0,00 €	0,00 €	0,00 €
		Total	0,00 €	0,00 €	0,00 €	0,00 €
Ordinal/Cuenta 2-01-1	2100.9161.44.2200157012	Metálico	0,00 €	0,00 €	0,00 €	0,00 €
BANCO		Títulos	0,00 €	0,00 €	0,00 €	0,00 €
		Total	0,00 €	0,00 €	0,00 €	0,00 €
		Existencia	Debe	Haber	Saldo	
		Total metálico	0,00 €	0,00 €	0,00 €	0,00 €
		Total títulos	0,00 €	0,00 €	0,00 €	0,00 €
		Suma total	0,00 €	0,00 €	0,00 €	0,00 €

OFICINA 08988
CENTRO INSTITUCIONES NAVARRA
AV. CARLOS III. 8 P2.
31002 PAMPLONA-IRUÑA
Tel. 948208101

1 de enero de 2025

DEFENSOR DEL PUEBLO DE LA C. FORAL NAVARRR 08988/00

EMILIO ARRIETA, 12 BJ
31002 PAMPLONA-IRUÑA (NAVARRA)

La apoderada de CaixaBank, S.A., Xxxxxxx Xxxxxx Xxxxxx

CERTIFICA

que la entidad DEFENSOR DEL PUEBLO DE LA C. FORAL NAVARRR con CIF número SxxxxxxxxD, es titular de la cuenta corriente a la vista con identificador IBAN ESxx xxxx xxxx xxxx xxxx abierta en la oficina xxxx, y acredita el día 31.12.2024 un saldo de +208.596,43 euros.

CaixaBank, S.A. emite esta certificación el día 01.01.2025, para que así conste a los efectos oportunos y, a petición del interesado.

Para CaixaBank, S. A.

 **CaixaBank**
CaixaBank, S. A.
Carrer Pintor Sorolla, 2-4
46002 VALÈNCIA

Directora

6. PASIVOS FINANCIEROS

De acuerdo con las normas de reconocimiento y valoración, un pasivo financiero es una obligación exigible e incondicional de entregar efectivo u otro activo financiero a un tercero. Los pasivos financieros de la institución a 31 de diciembre de 2024 son, en su totalidad, pasivo corriente, ascienden a 208.879,02 euros y se desglosan de la siguiente manera:

Administraciones públicas

Los pasivos financieros con las Administraciones públicas ascienden a 207.458,04 euros, conforme al siguiente detalle:

- la deuda con la Seguridad Social, por importe de 15.944,01 euros, por las cotizaciones realizadas en el mes de diciembre de 2024,
- y la deuda con la Hacienda Foral de Navarra, integrada por 151.909,08 euros, por la devolución del remanente del ejercicio 2024, y por 39.604,95 euros, por las retenciones de IRPF realizadas en el último trimestre de ese ejercicio.

Acreeedores por operaciones de gestión

En esta partida se reflejan las resultas de gastos del ejercicio 2024, es decir, las obligaciones reconocidas con cargo al presupuesto de 2024 que se encuentran pendientes de pago a 31 de diciembre, siempre que correspondan a gastos realizados dentro del mismo con cargo a los respectivos créditos, tal y como se señala en los artículos 28 y 58 de la Ley Foral 13/2007, de 4 de abril, de la Hacienda Pública de Navarra.

El Reglamento económico – financiero del Parlamento de Navarra establece que podrán reconocerse obligaciones, previa la presentación de los documentos justificativos de los derechos de los respectivos acreedores, hasta el día 20 de enero del ejercicio siguiente.

Las resultas de gastos del ejercicio 2024 ascienden a 1.420,98 euros y presentan el siguiente detalle:

Partida	Fase	Fecha Fra.	Nº Fra.	Proveedor	Concepto	Importe
2120	DO	31/12/2024	00040644	MONTAJES ELÉCTRICOS PAMPLONA, S.A.	Revisión instalación baja tensión, cuadros de protección y certificación de diferenciales	199,65
2160	O	31/12/2024	CONA 24/6794	COMPUTADORES NAVARRA, S.L.	Mantenimiento licencias Veeam: diciembre 2024	48,40



Partida	Fase	Fecha Fra.	Nº Fra.	Proveedor	Concepto	Importe
2221	ADO	31/12/2024	4004195884	CORREOS Y TELÉGRAFOS, S.A.	Envíos por correo postal: diciembre 2024	61,24
2279	O	31/12/2024	233	NACAP COMUNICACIÓN Y RRPP, S. MICROCOOP.	Gestión y asesoramiento de la comunicación insitucional: diciembre 2024	1.111,69
Total						1.420,98

Con cargo a las resultas podrán ordenarse los pagos correspondientes, una vez tenga lugar la apertura del ejercicio presupuestario siguiente, tal y como se ha realizado en el ejercicio 2024 con las resultas del ejercicio 2023, que fueron:

Partida	Fase	Fecha Fra.	Nº Fra.	Proveedor	Concepto	Importe
2120	DO	30/12/2023	00039091	MONTAJES ELÉCTRICOS PAMPLONA, S.A.	Revisión instalación baja tensión, cuadros de protección y certificación de diferenciales	199,65
2221	ADO	31/12/2023	4003873459	CORREOS Y TELÉGRAFOS, S.A.	Envíos por correo postal: diciembre 2023	23,26
2278	DO	29/12/2023	F23-0684	HORI-HORI, S.A.	Traducción de textos a euskera: diciembre 2023	581,37
2160	O	31/12/2023	2023/752	BARATZ SERVICIOS DE TELEDOCUMENTACIÓN, S.A.	Mantenimiento Absys gestión biblioteca 2023 y 2024	1.730,30
6090	O	31/12/2023	2023/752	BARATZ SERVICIOS DE TELEDOCUMENTACIÓN, S.A.	Adjudicación suministro licencia AbsysNet gestión biblioteca	1.887,60
Total						4.422,18

En la liquidación de presupuestos cerrados que se relaciona a continuación, se puede comprobar que estas resultas del ejercicio 2023 han sido pagadas en su totalidad en el ejercicio 2024.



Liquidación de presupuestos cerrados

Fecha límite: 31/12/2024

Fecha: 20/03/2025

Hora: 8:45:07

Página: 1

Evolución y situación de las obligaciones reconocidas

Ejercicio 2024

Aplicación	Descripción	Obligaciones reconocidas		Totales	Pagos ordenados	Obligaciones pendientes de ordenar pago
		Saldo inicial	Rectificaciones			
2023 - - 1000 - 2120		199,65 €	0,00 €	199,65 €	199,65 €	0,00 €
	REP.MANTEN.CONSER.EDIFICIOS Y OTRAS CONSTRUCCIONES					
2023 - - 1000 - 2160		1.730,30 €	0,00 €	1.730,30 €	1.730,30 €	0,00 €
	REP. Y CONSERVACION EQUIPOS PROCESO INFORMACIÓN					
2023 - - 1000 - 2221		23,26 €	0,00 €	23,26 €	23,26 €	0,00 €
	COMUNICACIONES POSTALES Y TELEGRÁFICAS					
2023 - - 1000 - 2278		581,37 €	0,00 €	581,37 €	581,37 €	0,00 €
	TRABAJOS TRADUCCIÓN EUSKERA					
2023 - - 1000 - 6090		1.887,60 €	0,00 €	1.887,60 €	1.887,60 €	0,00 €
	APLICACIONES INFORMATICAS					
	Total:	4.422,18 €	0,00 €	4.422,18 €	4.422,18 €	0,00 €

Liquidación de presupuestos cerrados

DEFENSOR DEL PUEBLO

Fecha límite: 31/12/2024

Fecha: 20/03/2025

Evolución y situación de los libramientos a pagar

Hora: 8:45:07

Página: 1

Ejercicio 2024

Aplicación	Descripción	Pagos ordenados			Pagos realizados	Ordenes de pago pendientes	
		Saldo inicial	Rectificación	En ejercicio			Totales
2023 - - 1000 - 2120	REP.MANTEN.CONSER.EDIFICIOS Y OTRAS CONSTRUCCIONES	0,00 €	0,00 €	199,65 €	199,65 €	199,65 €	0,00 €
2023 - - 1000 - 2160	REP. Y CONSERVACION EQUIPOS PROCESO INFORMACIÓN	0,00 €	0,00 €	1.730,30 €	1.730,30 €	1.730,30 €	0,00 €
2023 - - 1000 - 2221	COMUNICACIONES POSTALES Y TELEGRÁFICAS	0,00 €	0,00 €	23,26 €	23,26 €	23,26 €	0,00 €
2023 - - 1000 - 2278	TRABAJOS TRADUCCIÓN EUSKERA	0,00 €	0,00 €	581,37 €	581,37 €	581,37 €	0,00 €
2023 - - 1000 - 6090	APLICACIONES INFORMATICAS	0,00 €	0,00 €	1.887,60 €	1.887,60 €	1.887,60 €	0,00 €
	Total:	0,00 €	0,00 €	4.422,18 €	4.422,18 €	4.422,18 €	0,00 €

7. PRESENTACIÓN POR ACTIVIDADES DE LA CUENTA DEL RESULTADO ECONÓMICO-PATRIMONIAL

La cuenta del resultado económico patrimonial se presenta de acuerdo con la estructura y detalle establecidos en el Plan General de Contabilidad Pública y con la estructura de años anteriores, tal y como lo suministra el programa de contabilidad.

La gestión ordinaria de la institución, es decir, el saldo de ingresos y gastos corrientes, refleja un ahorro de 173.383,91 euros que, junto con las bajas y reclasificaciones de inmovilizado por importe de 5.681,72 euros, dan lugar a un resultado de las operaciones no financieras de 167.702,19 euros. Este resultado coincide con el resultado del ejercicio (ahorro), puesto que el resultado de las operaciones financieras es 0.

8. OPERACIONES NO PRESUPUESTARIAS DE TESORERÍA

El estado de acreedores no presupuestarios muestra el saldo inicial, cargos, abonos y saldo a final del ejercicio de los acreedores no presupuestarios. Los saldos, a 31 de diciembre de 2024, son:

- 39.604,95 euros, por las retenciones de IRPF realizadas en el último trimestre de 2024
- 15.944,01 euros, por las cotizaciones realizadas en el mes de diciembre

Los fondos no afectos al cumplimiento de obligaciones en 2024 y, por tanto, a devolver a la Hacienda Pública (151.909,08 euros), no aparecen en el estado de acreedores no presupuestarios del ejercicio 2024. Se reflejan tras la apertura del ejercicio 2025 y, por tanto, aparecerán en el estado de acreedores no presupuestarios del ejercicio 2025.

El estado de deudores no presupuestarios únicamente pone de manifiesto los movimientos internos de tesorería realizados durante el ejercicio para transferir fondos de la cuenta corriente a la caja, para la atención de gastos menores.



CONCEPTO	DESCRIPCIÓN	SALDO A 1 DE ENERO	MODIFICACIONES SALDO INICIAL	ABONOS REALIZADOS EN EJERCICIO	TOTAL ACREEDORES	CARGOS REALIZADOS EN EJERCICIO	ACREEDORES PDTES. DE PAGO A 31 DE DICIEMBRE
- 20001	I.R.P.F. RETENCION TRABAJO PERSONAL	38.585,71 €	0,00 €	139.652,03 €	178.237,74 €	138.632,79 €	39.604,95 €
- 20002	HDA.PUB. ACR. DRCHOS.PASIVOS	0,00 €	0,00 €	0,00 €	0,00 €	0,00 €	0,00 €
- 20003	HDA.PUB. ACR. DE USOS ESPECIFICOS	0,00 €	0,00 €	0,00 €	0,00 €	0,00 €	0,00 €
- 20030	SEGURIDAD SOCIAL	15.185,30 €	0,00 €	179.226,18 €	194.411,48 €	178.467,47 €	15.944,01 €
- 20040	HACIENDA PUBLICA FORAL POR DEV.CREDITO	122.526,36 €	0,00 €	0,00 €	122.526,36 €	122.526,36 €	0,00 €
- 20050	OTRAS RETENCIONES AL PERSONAL	0,00 €	0,00 €	0,00 €	0,00 €	0,00 €	0,00 €
- 20070	DESCUENTO ASISTENCIA SANITARIA	0,00 €	0,00 €	0,00 €	0,00 €	0,00 €	0,00 €
- 20080	FIANZAS A CORTO PLAZO	0,00 €	0,00 €	0,00 €	0,00 €	0,00 €	0,00 €
- 20500	OTROS ACREEDORES NO PRESUPUESTARIOS	0,00 €	0,00 €	0,00 €	0,00 €	0,00 €	0,00 €
	TOTAL	176.297,37 €	0,00 €	318.878,21 €	495.175,58 €	439.626,62 €	55.548,96 €

CONCEPTO	DESCRIPCIÓN	SALDO A 1 DE ENERO	MODIFICACIONES SALDO INICIAL	CARGOS REALIZADOS EN EJERCICIO	TOTAL DEUDORES	ABONOS REALIZADOS EN EJERCICIO	DEUDORES PENDIENTES A 31 DE DICIEMBRE
- 10050	ANTICIPOS Y PRESTAMOS CONCEDIDOS DE N.P.	0,00 €	0,00 €	0,00 €	0,00 €	0,00 €	0,00 €
- 10060	OPERACIONES DEUDORAS	0,00 €	0,00 €	0,00 €	0,00 €	0,00 €	0,00 €
- 40001	PAGOS PENDIENTES DE APLICACION	0,00 €	0,00 €	0,00 €	0,00 €	0,00 €	0,00 €
- 50001	MOVIMIENTOS INTERNOS DE TESORERÍA	0,00 €	0,00 €	800,00 €	800,00 €	800,00 €	0,00 €
	TOTAL	0,00 €	0,00 €	800,00 €	800,00 €	800,00 €	0,00 €

9. CONTRATACIÓN ADMINISTRATIVA. PROCEDIMIENTOS DE ADJUDICACIÓN

En materia de contratación, el Defensor del Pueblo de Navarra aplica la Ley Foral 2/2018, de 13 de abril, de Contratos Públicos.

Las principales contrataciones adjudicadas durante el ejercicio 2024 han sido las siguientes:

Contrato	Tipo	Procedimiento de adjudicación	Precio (IVA excluido)	Adjudicación
Soporte y mantenimiento y 8 licencias "Oracle Database Standard Edition"	Servicios	Contrato de menor cuantía	547,38 euros anuales	Reserva de crédito, 23 de enero
Soporte y mantenimiento y licencias "Veeam Backup"	Servicios	Contrato de menor cuantía	540 euros anuales	Reserva de crédito, 8 de febrero
Soporte y mantenimiento programa Euro Sical (contabilidad)	Servicios	Contrato de menor cuantía	2.266,39 euros anuales	Reserva de crédito, 12 de febrero
Alojamiento web, de reserva y gestión de dominios, y de alojamiento y gestión de los correos electrónicos de la institución	Servicios	Contrato de menor cuantía	2.352 euros anuales	Resolución 11/24, de 21 de marzo
Soporte o mantenimiento integral de la página web de la institución	Servicios	Contrato de menor cuantía	2.400 euros anuales	Resolución 12/24, de 21 de marzo
Licencias de acceso a base de datos jurídica	Suministros	Contrato de menor cuantía	1.495 euros	Resolución 13/24, de 25 de marzo
Suministro de material informático (2 Switch's de 48 puertos PoE)	Suministros	Contrato de menor cuantía	1.727 euros	Reserva de crédito, 16 de mayo
Servicios de restyling de la identidad corporativa	Servicios	Contrato de menor cuantía	1.800 euros	Reserva de crédito, 22 de mayo
Suministro de licencia e instalación de aplicación A3innuva (nóminas)	Suministros	Contrato de menor cuantía	1.460 euros	Reserva de crédito, 30 de mayo



Contrato	Tipo	Procedimiento de adjudicación	Precio (IVA excluido)	Adjudicación
Soporte y mantenimiento y aplicación A3innuva (nóminas)	Servicios	Contrato de menor cuantía	1.710 euros anuales	Reserva de crédito, 30 de mayo
Suministro equipos informáticos (centralita telefónica y licencias)	Suministros	Contrato de menor cuantía	5.855,34 euros	Reserva de crédito, 12 de junio
Traducción de textos de castellano a euskera y viceversa	Servicios	Simplificado	0,065 euros por palabra	Resolución 20/24, de 19 de junio
Suministro programas informáticos (licencias antivirus)	Suministros	Contrato de menor cuantía	680 euros	Reserva de crédito, 23 de julio
Impresión y suministro folleto institucional (6.800 uds.)	Suministros	Contrato de menor cuantía	1.269,76 euros	Reserva de crédito, 31 de julio
Suministro de material informático (adaptador para servidor velocidad 10 Gb)	Suministros	Contrato de menor cuantía	1.252,88 euros	Reserva de crédito, 28 de agosto
Suministro e instalación de cableado de fibra óptica	Suministros	Contrato de menor cuantía	2.844,35 euros	Reserva de crédito, 9 de octubre
Servicio de delegado de protección de datos	Servicios	Contrato de menor cuantía	1.200 euros anuales	Reserva de crédito, 18 de octubre
Implantación de modificaciones en el tratamiento de datos personales	Servicios	Contrato de menor cuantía	1.790 euros	Resolución 34/24, de 18 de octubre
Impresión y suministro lona, vinilos y placas con metacrilato con nuevo logo	Suministros	Contrato de menor cuantía	1.485 euros	Reserva de crédito, 25 de octubre
Suministro material de oficina (carpetas Quejas 2025)	Suministros	Contrato de menor cuantía	1.529,40 euros	Reserva de crédito, 22 de noviembre



Contrato	Tipo	Procedimiento de adjudicación	Precio (IVA excluido)	Adjudicación
Suministro, implantación y puesta en marcha del Registro electrónico	Suministros	Contrato de menor cuantía	14.900 euros	Resolución 36/24, de 26 de noviembre
Suministro y montaje persiana para separación servidores	Suministros	Contrato de menor cuantía	1.690,10 euros	Reserva de crédito, 5 de diciembre
Suministro de licencia e instalación de aplicación SPAI Sical (contabilidad)	Suministros	Contrato de menor cuantía	11.157 euros	Resolución 37/24, de 13 de diciembre
Suministro material de oficina (papelería)	Suministros	Contrato de menor cuantía	1.126,60 euros	Reserva de crédito, 16 de diciembre
Suministro armario archivador metálico	Suministros	Contrato de menor cuantía	943 euros	Reserva de crédito, 18 de diciembre
Suministro de material informático (2 monitores)	Suministros	Contrato de menor cuantía	798 euros	Reserva de crédito, 19 de diciembre
Informe comparativo de derechos ciudadanos en Estatutos de Autonomía	Servicios	Contrato de menor cuantía	1.500 euros	Reserva de crédito, 24 de diciembre
Suministro material de oficina (tóner)	Suministros	Contrato de menor cuantía	1.501 euros	Reserva de crédito, 24 de diciembre
Seguros de vida y accidentes (para el año 2025)	Servicios	Contrato de menor cuantía	5.262,95 euros, gastos e impuestos incluidos	Resolución 39/24, de 30 de diciembre
Seguro de daños (para el año 2025)	Servicios	Contrato de menor cuantía	949,82 euros, gastos e impuestos incluidos	Resolución 40/24, de 30 de diciembre

Se relacionan, a continuación, las contrataciones que fueron adjudicadas en años anteriores y han sido prorrogadas en el ejercicio 2024:

Contrato	Tipo	Procedimiento de adjudicación	Precio (IVA excluido)	Adjudicación
Limpieza de la sede	Servicios	Simplificado	15.800 euros anuales	Resolución 20/23, de 20 de junio. <u>Prórroga</u> : Resolución 21/24, de 21 de junio



Contrato	Tipo	Procedimiento de adjudicación	Precio (IVA excluido)	Adjudicación
Gestión y asesoramiento de la comunicación institucional	Servicios	Simplificado	11.025 euros anuales	Resolución 33/23, de 12 de septiembre. <u>Prórroga</u> : Resolución 27/24, de 27 de agosto

En la página web de la institución, en la sección de transparencia, se publica trimestralmente la relación de contratos menores adjudicados durante el ejercicio.

10. INFORMACIÓN PRESUPUESTARIA

La Ley Foral 2/2024, de 13 de marzo, de Presupuestos Generales de Navarra para el año 2024, en la que se integra el presupuesto de la institución del Defensor del Pueblo, fue aprobada por el Pleno del Parlamento de Navarra el 7 de marzo de 2024 y se publicó en el [Boletín Oficial de Navarra número 55](#), de 14 de marzo de 2024.

El presupuesto aprobado para la institución del Defensor del Pueblo de Navarra para el ejercicio 2024 ha sido de 1.118.400 euros, lo cual representa un incremento del 4,1% respecto al del ejercicio 2023.

10.1. MODIFICACIONES DE CRÉDITO

Las únicas modificaciones de crédito, dado que no ha habido incorporación de remanentes de crédito del ejercicio 2023 al ejercicio 2024, han sido transferencias de crédito entre partidas, que no suponen variación alguna en las cifras totales del presupuesto. Estas modificaciones de créditos se han realizado al amparo de la Ley Foral 13/2007, de 4 de abril, de la Hacienda Pública de Navarra y del Reglamento económico-financiero del Parlamento de Navarra.

Las transferencias de crédito entre partidas se autorizaron mediante Resolución del Defensor del Pueblo de Navarra y, como se puede comprobar en el estado de modificaciones de crédito que se presenta a continuación, ascendieron a 10.468,35 euros.



Listado del Estado de Modificación de crédito

DEFENSOR DEL PUEBLO

Fecha: 20/03/2025

Hora: 8:54:23

Página: 1

Ejercicio 2024

APLICACIÓN PRESUPUESTARIA	CRÉDITOS EXTRAORDINARIOS	SUPLEMENTOS DE CRÉDITO	AMPLIACIONES DE CRÉDITO	A020 TRANSFERENCIAS DE CRÉDITO		INCORPORACIONES DE REMANENTES DE CRÉDITO	CRÉDITOS GENERADOS POR INGRESOS	BAJAS POR ANULACIÓN	AJUSTES POR PRÓRROGA	TOTAL MODIFICACIONES
				POSITIVAS	NEGATIVAS					
2024--1000-1000				1.879,78 €						1.879,78 €
RETRIBUCIONES DEFENSOR DEL PUEBLO										
2024--1000-1100				8.430,10 €						8.430,10 €
RETRIBUCIONES PERSONAL EVENTUAL										
2024--1000-1600				158,47 €						158,47 €
SEGURIDAD SOCIAL A CARGO DE LA INSTITUCIÓN										
2024--1000-1604										
FONDO CAPITULO 1										
T. CAPÍTULO 1-GASTOS DE PERSONAL				10.468,35 €	10.468,35 €					
TOTAL GENERAL				10.468,35 €	10.468,35 €					

10.2. ESTADO DE GASTOS

Como ya se ha indicado anteriormente, los créditos iniciales coinciden con el presupuesto definitivo o consolidado. Las obligaciones reconocidas netas del ejercicio ascendieron a 972.212,98 euros, lo que representa un grado de ejecución del 86,93% respecto al presupuesto consolidado de 1.118.400 euros.

Los gastos realizados en los ejercicios 2024 y 2023, clasificados en gastos por operaciones corrientes (capítulos I a V) y por operaciones de capital (capítulos VI a IX), ascienden a:

Tipo de operación	2024			2023		
	Créditos definitivos	Obligaciones reconocidas	% Ejecución	Créditos definitivos	Obligaciones reconocidas	% Ejecución
Operaciones corrientes	1.068.100,00	922.253,82	86,35%	1.033.600,00	925.831,14	89,57%
Operaciones de capital	50.300,00	49.959,16	99,32%	40.300,00	25.442,50	63,13%
Total	1.118.400,00	972.212,98	86,93%	1.073.900,00	951.273,64	88,58%

Por su parte, los pagos ordenados del ejercicio ascienden a 970.792 euros que, junto a las resultas de gastos, por importe de 1.420,98 euros, que han pasado al ejercicio 2025, totalizan 972.212,98 euros, es decir, el total de obligaciones reconocidas netas del ejercicio 2024.

El análisis porcentual de los capítulos que integran el estado de gastos es el siguiente:

Capítulo	Presupuesto consolidado (1)		Obligaciones reconocidas netas (2)		Grado de ejecución	Remanentes comprometidos (3)	(2+3)/1
	Importe	%	Importe	%			
I	787.700,00	70,43%	720.450,24	74,10%	91,46%	-	91,46%
II	240.400,00	21,49%	164.528,58	16,92%	68,44%	-	68,44%
IV	40.000,00	3,58%	37.275,00	3,83%	93,19%	-	93,19%
VI	50.000,00	4,47%	49.959,16	5,14%	99,92%	-	99,92%
VIII	200,00	0,02%	-	0,00%	0,00%	-	0,00%
IX	100,00	0,01%	-	0,00%	0,00%	-	0,00%
Total	1.118.400,00	100,00%	972.212,98	100,00%	86,93%	-	86,93%

10.2.1. CAPÍTULO I: GASTOS DE PERSONAL

El presupuesto consolidado asciende a 787.700 euros, lo cual representa el 70,43% del presupuesto total de gastos. Por su parte, las obligaciones reconocidas se elevan a 720.450,24 euros. Por tanto, el grado de cumplimiento o de ejecución presupuestaria



del capítulo es del 91,46% respecto al presupuesto consolidado y ha supuesto el 74,10% del gasto total del ejercicio.

A continuación, se presenta el detalle de las partidas que componen este capítulo y su comparativa con el ejercicio anterior en cuanto a obligaciones reconocidas:

Partida	Presupuesto definitivo 2024	Oblig. recon. 2024	% Ejecución	Oblig. recon. 2023
Retribuciones Defensor del Pueblo	77.584,64	77.584,64	100,00%	75.339,18
Retribuciones personal eventual	347.921,70	347.921,70	100,00%	337.851,50
Retribuciones funcionarios	154.017,92	146.690,06	95,24%	119.656,71
Retribuciones personal contratado	0,00	0,00	0,00%	20.156,29
Seguridad Social	164.488,03	146.251,86	88,91%	152.484,12
Seguridad Social. Becas	2.446,86	2.001,98	81,82%	0,00
Fondo capítulo I	41.240,85	0,00	0,00%	0,00
Total capítulo	787.700,00	720.450,24	91,46%	705.487,80

El incremento del gasto en un 2,12%, respecto al ejercicio 2023, responde principalmente a las siguientes causas:

- al incremento, con efectos de 1 de enero de 2023, en un 0,5% de las retribuciones del personal, respecto a las vigentes a 31 de diciembre de 2022, aprobado por el Consejo de Ministros en su Acuerdo de 6 de febrero de 2024, por cumplimiento del objetivo de evolución del PIB nominal en el año 2023;
- al aumento de las retribuciones del personal establecido en la Ley Foral de Presupuestos Generales de Navarra para el año 2024, que se concretó en un incremento del 2,00% sobre las vigentes a 31 de diciembre de 2023;
- al ascenso de grado por cumplimiento de quinquenios que ha correspondido a una persona de la institución;
- y al gasto en cotizaciones a la Seguridad Social motivado, por un lado, por el incremento del 5% en las bases máximas de cotización y, por otro, por las compensaciones en las cotizaciones tras el pago delegado realizado por la institución por la situación de incapacidad temporal de dos personas de la institución durante algunos meses de 2024.

10.2.2. CAPÍTULO 2: GASTOS EN BIENES CORRIENTES Y SERVICIOS

El presupuesto definitivo asciende a 240.400 euros, lo cual representa el 21,49% del presupuesto de gastos. Las obligaciones reconocidas netas, 164.528,58 euros, dan



lugar a un porcentaje de ejecución del 68,44% y representan el 16,92% del total del gasto del ejercicio.

Los gastos de este capítulo son los relativos al funcionamiento de la institución, entre otros, mantenimiento de edificios, limpieza, suministros, comunicaciones, seguros, traducción de textos, ... El siguiente cuadro refleja la ejecución de las partidas que componen este capítulo y su comparativa con el ejercicio anterior:

Partida	Presupuesto definitivo 2024	Oblig. recon. 2024	% Ejecución	Oblig. recon. 2023
Arrendamientos de programas y licencias	8.500,00	2.157,28	25,38%	6.227,65
Repar.conserv. y mantenimiento edificios	28.000,00	20.587,88	73,53%	18.441,90
Repar. y cons. Maquin. Instal. y utillaje	1.000,00	0,00	0,00%	0,00
Repar. y cons. Equipos proces. Informac.	20.000,00	18.300,26	91,50%	17.308,37
Material oficina no inventariable u ordinario	8.000,00	10.666,58	133,33%	8.928,19
Prensa, revistas y publicac. periódicas	2.000,00	1.818,31	90,92%	1.748,35
Comunicaciones telefónicas	13.000,00	8.771,05	67,47%	10.049,90
Comunicaciones postales y telegráficas	1.500,00	2.303,04	153,54%	1.169,14
Primas de seguro	7.500,00	6.270,34	83,60%	6.004,07
Representación institucional	1.500,00	256,28	17,09%	864,56
Viajes oficiales Defensor	3.000,00	2.173,78	72,46%	1.080,46
Actividades generales y de difusión	3.000,00	375,00	12,50%	725,00
Org. reuniones y conferencias	2.500,00	350,00	14,00%	454,96
Gastos edic. libros y otras publicaciones	5.000,00	2.033,71	40,67%	5.306,44
Oposiciones y pruebas selectivas	100,00	0,00	0,00%	468,75
Servicios de limpieza y aseo	21.000,00	19.118,04	91,04%	18.701,16
Cursos de formación	2.000,00	290,00	14,50%	0,00
Otros trabajos realizados (mediación)	15.000,00	1.144,00	7,63%	0,00
Trabajos traducción euskera	26.700,00	24.227,60	90,74%	19.122,49
Otros trabajos realizados	34.000,00	26.184,43	77,01%	25.181,33
Suministros	33.500,00	15.942,17	47,59%	42.976,10
Material para limpieza y aseo	500,00	460,78	92,16%	332,23
Dietas, locomoción y gastos de viaje	3.000,00	1.098,05	36,60%	2.667,29
Indemnización por trabajos realizados	100,00	0,00	0,00%	0,00
Total capítulo	240.400,00	164.528,58	68,44%	187.758,34

El mayor peso del gasto en el capítulo corresponde a las partidas de otros trabajos realizados (donde se incluyen la adjudicación de los servicios de gestión y asesoramiento de la comunicación institucional, los trabajos en materia de protección de datos, así como el mantenimiento informático), de traducción de textos de castellano a euskera y de euskera a castellano, de mantenimiento del edificio y de limpieza de la sede de la institución.



Las obligaciones reconocidas en el ejercicio 2024 han disminuido un 12,37% respecto a las del ejercicio anterior debido, fundamentalmente, a los elevados precios pagados por la energía eléctrica durante el ejercicio 2023.

10.2.3. CAPÍTULO 4: TRANSFERENCIAS CORRIENTES

Los créditos definitivos ascienden a 40.000 euros, es decir, el 3,58% del presupuesto total de gastos, mientras que las obligaciones reconocidas netas han sido de 37.275 euros, lo cual supone un grado de ejecución del 93,19% y el 3,83% del gasto del ejercicio.

En este capítulo se incluyen únicamente los gastos derivados de las becas de formación para personas con grado en Derecho que, desde octubre de 2018, convoca la institución. El aumento de un 14,39% respecto al ejercicio anterior se debe a que en el ejercicio 2023 se retrasó una de las convocatorias de becas.

10.2.4. CAPÍTULO 6: INVERSIONES REALES

Con un presupuesto consolidado de 50.000 euros, el capítulo de inversiones representa el 4,47% del presupuesto de gastos. Las obligaciones reconocidas netas ascienden a 49.959,16 euros, lo cual supone un porcentaje de ejecución del 99,92%. En relación al total de gastos del ejercicio, este capítulo ha supuesto el 5,14%.

El cuadro siguiente refleja la ejecución de las partidas que componen este capítulo y su comparativa con el ejercicio anterior:

Partida	Presupuesto definitivo 2024	Oblig. recon. 2024	% Ejecución	Oblig. recon. 2023
Edificios	6.000,00	2.045,02	34,08%	5.700,31
Instalaciones y maquinaria	3.000,00	0,00	0,00%	2.493,31
Muebles de Oficina	8.000,00	1.612,93	20,16%	10.494,10
Equipos proceso de información	12.000,00	11.296,08	94,13%	3.210,12
Adquisición de libros y otras publicaciones	2.000,00	1.349,45	67,47%	1.358,06
Aplicaciones informáticas	19.000,00	33.655,68	177,14%	2.186,60
Total capítulo	50.000,00	49.959,16	99,92%	25.442,50

Los gastos del capítulo han aumentado del ejercicio 2023 al 2024 en un 96,36% debido a la realización en este ejercicio de algunas inversiones planificadas para el ejercicio 2023 que no se pudieron llevar a cabo.



10.3. ESTADO DE INGRESOS

El presupuesto consolidado de ingresos para 2024 fue de 1.118.400 euros. Los derechos reconocidos y liquidados ascendieron a 1.118.300 euros, lo que representa un grado de realización del 99,99%.

El análisis porcentual de los capítulos que integran el estado de ingresos es el siguiente:

Capítulo	Presupuesto consolidado		Derechos reconocidos netos		Grado de cumplimiento
	Importe	%	Importe	%	%
III	20,00	0,00%	-	0,00%	0,00%
IV	1.068.060,00	95,50%	1.068.060,00	95,51%	100,00%
V	20,00	0,00%	-	0,00%	0,00%
VII	50.240,00	4,49%	50.240,00	4,49%	100,00%
VIII	40,00	0,00%	-	0,00%	0,00%
IX	20,00	0,00%	-	0,00%	0,00%
Total	1.118.400,00	100,00%	1.118.300,00	100,00%	99,99%

10.3.1. CAPÍTULOS IV Y VII: TRANSFERENCIAS CORRIENTES Y DE CAPITAL

Las transferencias corrientes y transferencias de capital recibidas de la Hacienda Foral integran el 100% de los ingresos del ejercicio y su porcentaje de ejecución ha sido del 100%.

10.4. REMANENTE DEL EJERCICIO

El Remanente de tesorería refleja el excedente de financiación a fecha 31 de diciembre de 2024. Dentro de este, hay que distinguir el remanente afectado, integrado por los remanentes incorporados al ejercicio siguiente (en el ejercicio 2024 no hay remanentes de crédito a incorporar al ejercicio 2025), del remanente de tesorería no afectado, es decir, de los fondos que, por no estar afectos al cumplimiento de ninguna obligación, hay que reintegrar a la Hacienda Pública.

COMPONENTES	2024		2023	
1. (+) Fondos líquidos		208.879,02		180.719,55
2. (+) Derechos pendientes de cobro		0,00		0,00
- (+) del Presupuesto corriente	0,00		0,00	
- (+) de Presupuestos cerrados	0,00		0,00	
- (+) de operaciones no pptarias.	0,00		0,00	
- (+) de operaciones comerciales	0,00		0,00	



COMPONENTES	2024		2023	
3. (-) Obligaciones pendientes de pago		208.879,02		180.719,55
- (+) del Presupuesto corriente	1.420,98		4.422,18	
- (+) de Presupuestos cerrados	0,00		0,00	
- (+) de operaciones no pptarias.	207.458,04		176.297,37	
- (+) de operaciones comerciales	0,00		0,00	
4. (+) Partidas pendientes de aplicación		0,00		0,00
- (+) cobros realizados pendientes de aplicación definitiva	0,00		0,00	
- (+) pagos realizados pendientes de aplicación definitiva	0,00		0,00	
I. Remanente de tesorería total (1 + 2 - 3 + 4)		0,00		0,00
II. Exceso de financiación afectada		0,00		0,00
III. Saldos de dudoso cobro		0,00		0,00
IV. Remanente de tesorería no afectado = (I - II - III)		0,00		0,00

Los fondos a reintegrar a la Hacienda Pública constituyen una obligación pendiente de pago que, en el Estado del remanente de tesorería se incluye en la línea de operaciones no presupuestarias. El detalle de las obligaciones pendientes de pago a cierre del ejercicio 2024 es el siguiente:

3. (-) Obligaciones pendientes de pago			208.879,02
- (+) del Presupuesto corriente		1.420,98	
Resultas 2024 - 2025	1.420,98		
- (+) de operaciones no presupuestarias		207.458,04	
H. P. A., acreedora por IRPF	39.604,95		
H. P. A., por devolución de créditos	151.909,08		
Seguridad Social Acreedora	15.944,01		

Los fondos a reintegrar a la Hacienda Pública del ejercicio 2024 ascienden a 151.909,08 euros y se detallan en el siguiente cuadro de distribución del resultado:

Reparto del resultado	2024	2023
Resultado económico-patrimonial	167.702,19	121.900,44
Incorporaciones de crédito	0,00	0,00
Patrimonio	-15.793,11	625,92
Inversiones	15.793,11	-625,92
Altas del ejercicio	49.959,16	25.442,50
Bajas y reclasificaciones	-34.166,05	-26.068,42



Reparto del resultado	2024	2023
<i>Bajas de inmovilizado</i>	-5.681,72	0,00
<i>Amortizaciones</i>	-28.484,33	-26.068,42
- Variación neta de activos y pasivos financieros	0,00	0,00
Resultado económico-patrimonial ajustado	151.909,08	122.526,36
Fondos retenidos pendientes de incorporación	0,00	0,00
Fondos a reintegrar a la Hacienda Pública	151.909,08	122.526,36

Esta manera de cálculo consiste en deducir del Resultado económico-patrimonial del ejercicio los fondos aplicados a inversiones y las variaciones de activos y pasivos financieros netas, para así obtener el resultado económico-patrimonial ajustado. Este resultado ajustado indica los fondos a devolver a la Hacienda Pública de Navarra, siempre que, como en este ejercicio, no existan remanentes de crédito para incorporar al ejercicio siguiente.

11. COMENTARIOS AL ESTADO DE CAMBIOS EN EL PATRIMONIO NETO

El incremento del patrimonio neto durante el ejercicio 2024 ha sido de 21.255,11 euros. El estado de cambios en el patrimonio neto informa de todos los cambios habidos en el patrimonio neto, distinguiendo entre:

- Los ajustes por cambios de criterios contables y corrección de errores. No ha habido cambio en criterios contables ni reclasificaciones contables en este ejercicio.
- Los ingresos y gastos reconocidos en el ejercicio. El incremento del patrimonio neto en el ejercicio 2024 derivado de los ingresos y gastos reconocidos en el mismo ha sido de 173.164,19 euros (línea D.1 del estado de cambios en el patrimonio neto), y se compone de dos importes:
 - por un lado, 167.702,19 euros proceden del resultado (ahorro) neto del ejercicio, tal y como refleja la Cuenta del resultado económico patrimonial (apartado 3);
 - y por otro, 5.462 euros proceden de ingresos reconocidos directamente en el patrimonio neto, debido a la desadscripción de las obras pictóricas comentada en el apartado dedicado al Inmovilizado en la Memoria (apartado 6.4).



- Otras variaciones del patrimonio neto. En esta línea se reflejan, como disminución, los fondos a devolver a la Hacienda Pública, 151.909,08 euros (línea D.3 del estado).

Las variaciones en el patrimonio neto también se pueden analizar desde otra perspectiva, tal y como se puede ver en el reparto del resultado (apartado 10.4). Por un lado, el patrimonio neto se ha incrementado en 49.959,16 euros por las altas de inmovilizado del ejercicio; y, por otro, se ha visto disminuido en 34.166,05 euros por las bajas y amortizaciones de inmovilizado. Si a este incremento de patrimonio de 15.793,11 euros se añaden los ingresos reconocidos directamente en el patrimonio neto, 5.462 euros (por la desadscripción de las obras pictóricas), se obtiene el incremento total del patrimonio neto durante el ejercicio 2024: 21.255,11 euros.

12. COMENTARIOS AL ESTADO DE FLUJOS DE EFECTIVO

El estado de flujos de efectivo informa del origen y destino de los movimientos habidos en las partidas monetarias de activo representativas de efectivo y otros activos líquidos equivalentes. Así, la variación neta del ejercicio en efectivo y otros activos líquidos equivalentes ha consistido en un aumento de 28.159,47 euros, que se desglosa de la siguiente manera:

- los cobros y pagos por las actividades de gestión, es decir, los ocasionados por las transacciones que determinan el resultado de la gestión ordinaria, han supuesto un aumento del efectivo de 80.006,23 euros;
- y el saldo de las operaciones de inversión presenta un saldo negativo de 51.846,76 euros, resultante de los pagos realizados en 2024 por la adquisición de inmovilizados.

En este estado se recogen únicamente transacciones monetarias, por lo que no se informa en el mismo sobre las amortizaciones ni sobre las bajas de inmovilizado por deterioro de valor.



13. INDICADORES FINANCIEROS, PATRIMONIALES Y PRESUPUESTARIOS

13.1. INDICADORES FINANCIEROS Y PATRIMONIALES

		2024		2023	
Liquidez inmediata	Fondos líquidos	208.879,02	= 100,00%	180.719,55	= 100,00%
	Pasivo corriente	208.879,02		180.719,55	
Liquidez a corto plazo	Fondos líquidos + Dchos. pdtes. cobro	208.879,02	= 100,00%	180.719,55	= 100,00%
	Pasivo corriente	208.879,02		180.719,55	
Liquidez general	Activo corriente	208.879,02	= 100,00%	180.719,55	= 100,00%
	Pasivo corriente	208.879,02		180.719,55	
Endeudamiento	Pasivo corriente + Pasivo no corriente	208.879,02	= 10,47%	180.719,55	= 9,29%
	P. cte. + P. no cte. + Patrim. Neto	1.995.101,82		1.945.687,24	

Ratios de la cuenta del resultado económico patrimonial:

Estructura de ingresos:		2024		2023	
Transferencias	Transferencias	1.118.300,00	= 100,00%	1.073.800,00	= 100,00%
	Ingresos de gestión ordinaria	1.118.300,00		1.073.800,00	
Resto ingresos	Resto ingresos de gestión ordinaria	0,00	= 0,00%	0,00	= 0,00%
	Ingresos de gestión ordinaria	1.118.300,00		1.073.800,00	

Estructura de gastos:		2024		2023	
Gastos de personal	Gastos de personal	714.628,18	= 75,63%	705.487,80	= 74,11%
	Gastos de gestión ordinaria	944.916,09		951.899,56	
Transferencias	Transferencias	37.275,00	= 3,94%	32.585,00	= 3,42%
	Gastos de gestión ordinaria	944.916,09		951.899,56	
Resto de gastos	Resto gastos de gestión ordinaria	193.012,91	= 20,43%	213.826,76	= 22,46%
	Gastos de gestión ordinaria	944.916,09		951.899,56	

Cobertura de gastos corrientes	Gastos de gestión ordinaria	944.916,09	= 84,50%	951.899,56	= 88,65%
	Ingresos de gestión ordinaria	1.118.300,00		1.073.800,00	



13.2. INDICADORES PRESUPUESTARIOS

Del presupuesto de gastos corriente:

		2024	2023
Ejecución del presupuesto de gastos	Obligaciones reconocidas netas	972.212,98	951.273,64
	-----	= 86,93%	= 88,58%
	Créditos totales	1.118.400,00	1.073.900,00
Realización de pagos	Pagos realizados	970.792,00	946.851,46
	-----	= 99,85%	= 99,54%
	Obligaciones reconocidas netas	972.212,98	951.273,64
Período medio de pago	Obligaciones pendientes pago x 365	1.420,98	4.422,18
	-----	= 0,53	= 1,70
	Obligaciones reconocidas netas	972.212,98	951.273,64
Índice de gastos de personal	Oblig. reconocidas netas (cap. I)	720.450,24	705.487,80
	-----	= 74,10%	= 74,16%
	Obligaciones reconocidas netas	972.212,98	951.273,64
Índice de inversión	Oblig. reconocidas netas (cap. VI)	49.959,16	25.442,50
	-----	= 5,14%	= 2,67%
	Obligaciones reconocidas netas	972.212,98	951.273,64

Del presupuesto de ingresos corriente:

		2024	2023
Ejecución del presupuesto de ingresos	Derechos reconocidos netos	1.118.300,00	1.073.800,00
	-----	= 99,99%	= 99,99%
	Previsiones definitivas	1.118.400,00	1.073.900,00
Realización de cobros	Recaudación neta	1.118.300,00	1.073.800,00
	-----	= 100,00%	= 100,00%
	Derechos reconocidos netos	1.118.300,00	1.073.800,00
Ingresos procedentes del Gobierno	Dchos. Reconoc. netos (cap. IV y VII)	1.118.300,00	1.073.800,00
	-----	= 100,00%	= 100,00%
	Derechos reconocidos netos	1.118.300,00	1.073.800,00

De presupuestos cerrados:

		2024	2023
Realización de pagos	Pagos obligaciones de pptos. cerrados	4.422,18	4.052,51
	-----	= 100,00%	= 100,00%
	Saldo inicial oblig. de pptos. cerrados	4.422,18	4.052,51

